



c/o Gemeindeverwaltung
Schulgasse 3, 3274 Merzligen
032 381 13 67
gemeindeverwaltung@merzligen.ch
www.schule-hermrigen-merzligen.ch



Jahresrechnung 2022

HRM2

gemäss Art. 30 Direktionsverordnung über den Finanzhaushalt der Gemeinden (FHDV),
BSG 170.511 vom 23. Februar 2005

Inhalt

1.	Berichterstattung	4
1.1.	Allgemeines	4
1.2.	Ergebnis Gesamthaushalt.....	4
1.3.	Bilanz	4
1.4.	Erfolgsrechnung.....	5
1.5.	Investitionsrechnung	8
1.6.	Wesentliche Ereignisse.....	8
1.7.	Nachkredite.....	8
2.	Eckdaten	9
2.1.	Übersicht.....	9
2.2.	Selbstfinanzierung/Finanzierungsergebnis	10
2.3.	Gestufte Erfolgsausweise	11
2.3.1.	Gesamthaushalt	11
3.	Bilanz.....	12
4.	Funktionen.....	13
4.1.	Erfolgsrechnung.....	13
4.1.1.	Allgemeine Verwaltung (0)	13
4.1.2.	Bildung (2)	13
4.1.3.	Kultur, Sport und Freizeit, Kirche (3).....	14
4.1.4.	Finanzen und Steuern (9)	14
4.2.	Investitionsrechnung.....	15
5.	Sachgruppen.....	16
5.1.	Erfolgsrechnung.....	16
5.2.	Investitionsrechnung	17
6.	Geldflussrechnung	18
7.	Finanzkennzahlen.....	19
7.1.	Gesamthaushalt.....	19
8.	Antrag der Exekutive.....	21
9.	Bestätigungsbericht	22
10.	Genehmigung der Jahresrechnung	24
11.	Anhang.....	25
11.1.	Regelwerk.....	25

11.1.1.	Angewendetes Regelwerk	25
11.1.2.	Bewertung Finanzvermögen (Art. 32d Abs. b FHDV)	25
11.1.3.	Bewertung Verwaltungsvermögen	26
11.1.4.	Aktivierungsgrenzen	26
11.1.5.	Bestehendes Verwaltungsvermögen	26
11.2.	Grundlagen der Jahresrechnung	26
11.3.	Eigenkapitalnachweis	27
11.4.	Rückstellungsspiegel.....	28
11.5.	Beteiligungsspiegel.....	29
11.6.	Gewährleistungsspiegel	30
11.7.	Anlagespiegel	31
11.7.1.	Finanzvermögen Sachanlagen.....	31
11.7.2.	Sachanlagen Verwaltungsvermögen.....	32
11.7.3.	Übriges Verwaltungsvermögen	33
11.8.	Kreditkontrolle	34
11.8.1.	Verpflichtungskredite für Investitionen.....	34
11.8.2.	Nachkredite	35
11.9.	Zusätzliche Angaben.....	37
11.9.1.	Kostenverteilungsschlüssel gemäss Art. 72 OgR.....	37
11.9.2.	Bescheinigung zur Jahresrechnung HRM2	38
11.9.3.	Quittungsblatt Bescheinigung zur Jahresrechnung HRM2	39
12.	Details zur Jahresrechnung.....	40
12.1.	Bilanz	40
12.2.	Erfolgsrechnung nach Funktionen	41
12.3.	Erfolgsrechnung nach Sachgruppen	42
12.4.	Investitionsrechnung nach Funktionen	43
12.5.	Investitionsrechnung nach Sachgruppen	44

1. Berichterstattung

1.1. Allgemeines

Die Jahresrechnung 2022 wurde nach dem neuen Rechnungslegungsmodell „Harmonisiertes Rechnungslegungsmodell 2“ (HRM2), gemäss Art. 70 Gemeindegesetz (GG, [BSG 170.11]), erstellt.

Gemäss Ziff. 1.3 Übergangsbestimmungen Gemeindeverordnung (GV, BSG 170.111) führen Gemeindeverbände das HRM2 gemäss bernischer Gemeindegesetzgebung frühestens auf den 1. Januar 2016 und spätestens auf den 1. Januar 2018 ein. Die Schulkommission des Schulverbandes Hermrigen-Merzligen hat an der Sitzung vom 21. August 2014 beschlossen, das HRM2 per 1. Januar 2016 einzuführen.

1.2. Ergebnis Gesamthaushalt

Der Gesamthaushalt schliesst mit einem **Aufwandüberschuss** von **CHF 297'186.77** ab. Budgetiert wurde ein Aufwandüberschuss von CHF 314'847.00. Die Besserstellung gegenüber dem Budget beträgt CHF 17'660.23. Der Aufwandüberschuss wird von den Verbandsgemeinden gemäss gültigem Kostenverteilungsschlüssel ausgeglichen.

1.3. Bilanz

- Das **Finanzvermögen** hat um CHF 10'723.31 abgenommen. Von der Abnahme betroffen ist hauptsächlich das Kontokorrent bei der Raiffeisenbank. Die grosse Zunahme beim BEKB Finanzierungskonto ist erneut auf einen Überweisungsfehler zurückzuführen. Die Einwohnergemeinde Merzligen hat wieder versehentlich eine Akontozahlung für Betriebs- und Investitionsfolgekosten an das Finanzierungskonto bei der BEKB anstatt an das Kontokorrent bei der Raiffeisenbank überwiesen. Die Forderungen aus Lieferungen und Leistungen gegenüber Dritten fallen wesentlich höher aus, weil die Einwohnergemeinde Hermrigen die Lehrergehälterkontozahlung für die Monate August bis Dezember 2022 erst im Jahr 2023 bezahlt hat (Debitoren Allgemeiner Haushalt ER).
- Das **Verwaltungsvermögen** nahm um CHF 56'200.15 ab. Nebst den Abschreibungen in der Höhe von CHF 75'695.05 auf dem bestehenden (HRM1) und von CHF 6'720.85 auf dem neuen (HRM2) Verwaltungsvermögen, hat die Schulanlage, aufgrund der Inbetriebnahme der Investition «Bauliche Brandschutzmassnahmen», um CHF 26'215.75 zugenommen.

- Das **Fremdkapital** hat um CHF 67'827.28 abgenommen. Die Abnahme ist hauptsächlich auf die im Jahr 2022 wesentlich tiefere Kontokorrentschuld gegenüber den Verbandsgemeinden zurückzuführen. Die für die Betriebs- und Investitionsfolgekosten erhobenen Akontozahlungen waren somit näher am Budget als im Vorjahr. Es müssen somit weniger Rückzahlungen für zu viel geleistete Beiträge getätigt werden.
- Das **Eigenkapital**, bestehend aus der Spezialfinanzierung Projekte, verzeichnete einen Zugang von CHF 903.82. Es handelt sich hauptsächlich um den Verkaufserlös aus der Festwirtschaft des Schulfests.

1.4. Erfolgsrechnung

- Der **Personalaufwand (Sachgruppe 30)** ist um CHF 2'402.20 höher ausgefallen als budgetiert. Dies unter anderem, weil das Sitzungsgeld für die Schulkommissionsmitglieder höher ausgefallen ist. Im Zeitpunkt der Budgetierung war die Anzahl nötige Sitzungen für das ausserordentliche Projekt «Überprüfung der Schulstruktur» nämlich nicht absehbar. Ausserdem hat die Delegiertenversammlung vom 17. Mai 2022 beschlossen, rückwirkend per 1. Januar 2022 eine neue Schul(leitungs)sekretariatstelle zu schaffen und die neue Schulleiterin, Tanja Hadorn, per 1. August 2022 in dieser Funktion fest anzustellen. Gestützt auf den Delegiertenversammlungsbeschluss wurden auch der Vorgängerin von Tanja Hadorn, Annette Lindemann Friedli, für die Zeit vom 1. Januar 2022 bis am 31. Juli 2022, die Schul(leitungs)sekretariatsarbeiten zu 8 % einer monatlichen Festanstellung in der Gehaltsklasse 13 (Grundgehalt) entschädigt. Ansonsten fiel der Aufwand für Löhne des Verwaltungs- und Betriebspersonals (hauptsächlich Hauswartinnen) tiefer aus (kein Teuerungsausgleich, geringere Stundenzahl bei Wocheneneinsätzen). Der Aufwand für Aus- und Weiterbildungen des Personals (Behördenmitglieder, Lehrpersonen, Hauswartinnen) wurde nicht vollständig ausgeschöpft.
- Der **Sach- und übrige Betriebsaufwand (Sachgruppe 31)** fiel um CHF 24'073.03 tiefer aus als budgetiert. Etliche Budgetposten wurden nicht vollständig ausgeschöpft.
- Der **Abschreibungsaufwand (Sachgruppe 33)** ist um CHF 2'032.10 tiefer ausgefallen als budgetiert. Dies weil die Investition in die Erneuerung der Elektrohauptverteilung und der Kommunikationsverkabelung im Schulhaus erst kurz vor Jahresende in Angriff genommen werden konnten und die Arbeiten bis ins Jahr 2023 dauern. Dementsprechend fand keine Inbetriebnahme der besagten Investition statt, was wiederum zu keiner Zunahme bei den Abschreibungen führte.
- Der **Finanzaufwand (Sachgruppe 34)** fiel um CHF 3.44 höher aus als budgetiert.
- Der **Transferaufwand (Sachgruppe 36)** ist um CHF 2'399.45 tiefer ausgefallen als budgetiert. Unter den Transferaufwand fallen Zahlungen an Bund, Kanton (z.B. Finanz- und

Lastenausgleich) und andere Gemeinden. Der Aufwand für Entschädigungen an Gemeinwesen beinhaltet die Beiträge an den Lastenausgleich Lehrergehälter. Diese wurden den Einwohnergemeinden Hermrigen, Merzligen und Jens im Verhältnis der Schülerzahlen weiterbelastet. Die Beiträge fielen etwas tiefer aus als budgetiert. Die Budgetabweichungen sind auf die vielen Variablen des Lastenausgleichssystems zurückzuführen. Ende Oktober erhalten die Schulverbände jeweils die Vorberechnung für ihre Akontozahlungen für das laufende Schuljahr. Sie beruhen auf den Schülerzahlen des vorangehenden Schuljahrs, den Pensenmeldungen für das aktuelle Schuljahr sowie der Gesamtsumme, die für die Gehaltskosten der Volksschule veranschlagt wurde. Im darauffolgenden September erhalten die Schulverbände dann jeweils die Schlussabrechnung. Basis dazu sind Schülerzahlen, Pensenmeldungen und Lohnauszahlungen des vorangehenden Schuljahrs sowie die während des Schuljahrs geleisteten Akontozahlungen. Etwas tiefer ausgefallen als budgetiert sind auch die Entschädigungen an Gemeinden und Gemeindeverbände. Diese beinhalten den Beitrag an die Einwohnergemeinde Jens für die Führung des gemeinsamen Tagesschulbetriebs.

- Der **ausserordentliche Aufwand (Sachgruppe 38)** fiel um CHF 903.82 höher aus als budgetiert. Dies ist auf die Einlage in die Spezialfinanzierung Projekte zurückzuführen. Dank des Verkaufserlös aus der Festwirtschaft des Schulfests und aufgrund des Ertrages aus den Papier- und Kartonsammlungen konnte ein Gewinn zugunsten der Spezialfinanzierung Projekte (zulasten der Erfolgsrechnung) erwirtschaftet werden.
- Die **internen Verrechnungen (Sachgruppe 39)** sind um CHF 11'023.06 tiefer ausgefallen als budgetiert. Begründet wird diese Abnahme durch die insgesamt tieferen Betriebs- und Verwaltungskosten.
- Die **Entgelte (Sachgruppe 42)** fielen um CHF 1'233.95 tiefer aus als budgetiert. Die Rückerstattungen Exkursionen, Schulreisen, Lager (Elternbeiträge) blieben unterhalb des budgetierten Betrages. Ebenso entfiel die budgetierte Rückerstattung Hauswartslohn durch Vereine weil der Theaterverein Merzligen seine Vorstellungen vom Februar 2022 erneut absagen musste.
- Die **verschiedenen Erträge (Sachgruppe 43)**, bestehend aus dem übrigen Ertrag (ohne Verkaufserlöse) zugunsten der Spezialfinanzierung Projekte, sind um CHF 206.35 höher ausgefallen als budgetiert.
- Der **Finanzertrag (Sachgruppe 44)** fiel um CHF 1.46 höher aus als budgetiert.
- Der **Transferertrag (Sachgruppe 46)** ist um CHF 19'578.98 tiefer ausgefallen als budgetiert. Unter den Transferertrag fallen Zahlungen von Bund, Kanton und anderen Gemeinden (z.B. Beiträge von Hermrigen und Merzligen). Der Ertrag für Entschädigungen von Gemeinwesen beinhaltet die von den Gemeinden zu leistenden Beiträge an den Lastenausgleich Lehrergehälter und an die Tagesschule in Jens. Die Beiträge an den Lastenausgleich Lehrergehälter werden den Einwohnergemeinden im Verhältnis der Schülerzahlen weiterbelastet. Sie fielen insgesamt, entsprechend dem Minderaufwand

für den Lastenausgleich Lehrergehälter, etwas tiefer als budgetiert. Auch etwas tiefer als budgetiert, waren die Rückerstattungen der Tagesschulentschädigung von Hermrigen und Merzligen an den Schulverband (ausserhalb des Kostenverteilschlüssels). Der Ertrag für Beiträge von Gemeinwesen und Dritten beinhaltet hauptsächlich die Zahlungen der Verbandsgemeinden Hermrigen und Merzligen an die Betriebs- und Investitionsfolgekosten des Schulverbandes. Der Ertrag fiel folglich im Verhältnis zum tieferen Aufwand geringer aus, als im Budget vorgesehen war.

- Der **ausserordentliche Ertrag (Sachgruppe 48)** fiel um CHF 4'590.00 tiefer aus als budgetiert. Im Budget wurde mit einer Entnahme aus der Spezialfinanzierung Projekte (zugunsten der Erfolgsrechnung) gerechnet. Erfreulicherweise konnte nun eine Einlage (zulasten der Erfolgsrechnung) gemacht werden.
- Der Ertrag aus **internen Verrechnungen (Sachgruppe 49)** entspricht dem gleichnamigen Aufwand (Sachgruppe 39).

1.5. Investitionsrechnung

Die Nettoinvestitionen fielen um CHF 50'784.25 tiefer aus als budgetiert. Das Investitionsbudget beinhaltete nebst der getätigten und abgeschlossenen Investition über CHF 26'215.75 für bauliche Brandschutzmassnahmen auch einen Kredit in der Höhe von CHF 52'000.00 für die Erneuerung der Elektrohauptverteilung und der Kommunikationsverkabelung im Schulhaus. Die Arbeiten konnten aber erst kurz vor Jahresende in Angriff genommen werden und dauern bis ins Jahr 2023.

1.6. Wesentliche Ereignisse

Die bei der Kostenverteilung zu berücksichtigenden Schülerzahlen (per Stichtag 15. September 2021) waren wesentlich tiefer als in den letzten Rechnungsjahren, was die Grafiken zu den Finanzkennzahlen (siehe Seite 20) deutlich widerspiegeln. Zu erwähnen ist ausserdem, dass die zwei Umgebungsgestaltungsprojekte «Demontage Kugelstossanlage» und «Erstellung Zufahrt Grünmuldenplatz» eigentlich bereits für das Jahre 2021 vorgesehen gewesen wären, jedoch nicht ausgeführt wurden. Beim Erstellen des Budgets 2022 wurden die zwei Projekte dann versehentlich nicht übernommen. Leider ist der Budgetierungsfehler niemandem und nicht rechtzeitig aufgefallen, weshalb nun die Delegiertenversammlung beim Konto «2170.3149.00, Unterhalt übrige Sachanlagen (Umgebungsunterhalt)» über einen Nachkredit in der Höhe von CHF 19'455.60 beschliessen muss.

1.7. Nachkredite

Auf der Nachkredittabelle sind Kreditüberschreitungen, die grösser sind als CHF 100.00 aufgeführt. Die Schulkommission hat an der Sitzung vom 16. März 2023 sämtliche Kontoüberschreitungen, also auch jene unter CHF 100.00 genehmigt.

Total Nachkredite (> CHF 100.00) gemäss Nachkredittabelle	CHF 31'300.74
davon gebunden (somit in der Kompetenz der Schulkommission)	CHF 3'427.65
davon in der Kompetenz der Lehrerschaft	CHF 903.82
davon in der Kompetenz der Schulkommission (inkl. gebundene)	CHF 5'543.60
davon in der Kompetenz der Delegiertenversammlung	CHF 24'853.32

2. Eckdaten

2.1. Übersicht

	Rechnung 2022	Budget 2022	Rechnung 2021
Jahresergebnis Gesamthaushalt vor Verteilung Aufwandüberschuss *	- 297'186.77	- 314'847.00	- 292'679.64
Jahresergebnis Gesamthaushalt nach Verteilung Aufwandüberschuss *	0.00	0.00	0.00
Nettoinvestitionen	26'215.75	77'000.00	0.00
Bestand Finanzvermögen	513'425.81		524'149.12
Bestand Verwaltungsvermögen	470'037.52		526'237.67
Fremdkapital	965'207.38		1'033'034.66
Eigenkapital	18'255.95		17'352.13
Reserven	0.00		0.00
Bilanzüberschuss/-fehlbetrag *	0.00		0.00

* Der Aufwandüberschuss wird von den Verbandsgemeinden gemäss gültigem Kostenverteilungsschlüssel ausgeglichen.

2.2. Selbstfinanzierung/Finanzierungsergebnis

		Rechnung 2022	Budget 2022	Rechnung 2021
Ergebnis Gesamthaushalt (90)		0.00	0.00	0.00
Abschreibungen Verwaltungsvermögen (33)	+	82'415.90	84'448.00	81'367.25
Einlagen in Fonds und Spezialfinanzierungen (35)	+	0.00	0.00	0.00
Entnahmen aus Fonds und Spezialfinanzierungen (45)	-	0.00	0.00	0.00
Wertberichtigungen Darlehen Verwaltungsvermögen (364)	+	0.00	0.00	0.00
Wertberichtigungen Beteiligungen Verwaltungsvermögen (365)	+	0.00	0.00	0.00
Abschreibungen Investitionsbeiträge (366)	+	0.00	0.00	0.00
Einlagen in das Eigenkapital (389)	+	903.82	0.00	72.38
Entnahmen aus dem Eigenkapital (489)	-	0.00	4'590.00	0.00
Selbstfinanzierung	=	83'319.72	79'858.00	81'439.63
Investitionsausgaben (5)	-	26'215.75	77'000.00	0.00
Investitionseinnahmen (6)	+	0.00	0.00	0.00
Nettoinvestitionen	=	26'215.75	77'000.00	0.00
Finanzierungsergebnis	=	57'103.97	2'858.00	81'439.63

2.3. Gestufte Erfolgsausweise

2.3.1. Gesamthaushalt

	Rechnung 2022	Budget 2022	Rechnung 2021
Betrieblicher Aufwand			
30 Personalaufwand	101'308.20	98'906.00	104'067.01
31 Sach- und übriger Betriebsaufwand	111'122.97	135'196.00	100'643.03
33 Abschreibungen Verwaltungsvermögen	82'415.90	84'448.00	81'367.25
35 Einlagen in Fonds- und Spezialfinanzierungen	0.00	0.00	0.00
36 Transferaufwand	345'973.55	348'373.00	347'399.25
37 Durchlaufende Beiträge	0.00	0.00	0.00
Total betrieblicher Aufwand	640'820.62	666'923.00	633'476.54
Betrieblicher Ertrag			
40 Fiskalertrag	0.00	0.00	0.00
41 Regalien und Konzessionen	0.00	0.00	0.00
42 Entgelte	5'616.05	6'850.00	570.60
43 Verschiedene Erträge	1'356.35	1'150.00	1'100.28
45 Entnahmen aus Fonds- und Spezialfinanzierungen	0.00	0.00	0.00
46 Transferertrag	629'690.02	649'269.00	626'441.34
47 Durchlaufende Beiträge	0.00	0.00	0.00
Total betrieblicher Ertrag	636'662.42	657'269.00	628'112.22
Ergebnis aus betrieblicher Tätigkeit	- 4'158.20	- 9'654.00	- 5'364.32
34 Finanzaufwand	6'053.44	6'050.00	6'128.80
44 Finanzertrag	11'115.46	11'114.00	11'565.50
Ergebnis aus Finanzierung	5'062.02	5'064.00	5'436.70
Operatives Ergebnis	903.82	- 4'590.00	72.38
38 Ausserordentlicher Aufwand	903.82	0.00	72.38
48 Ausserordentlicher Ertrag	0.00	4'590.00	0.00
Ausserordentliches Ergebnis	- 903.82	4'590.00	- 72.38
Gesamtergebnis Erfolgsrechnung	0.00	0.00	0.00

Der anfängliche Aufwandüberschuss der Betriebs- und Investitionsfolgekosten beträgt CHF 297'186.77. Dies sind CHF 17'660.23 weniger als im Budget 2022 und CHF 4'507.13 mehr als in der Rechnung 2021. Der Aufwandüberschuss wird von den Verbandsgemeinden gemäss gültigem Kostenverteilungsschlüssel ausgeglichen.

3. Bilanz

	Rechnung 2022	Rechnung 2021
AKTIVEN		
100 Flüssige Mittel und kurzfristige Geldanlagen	441'121.63	509'457.78
101 Forderungen	72'104.18	13'083.84
102 Kurzfristige Finanzanlagen	0.00	0.00
104 Aktive Rechnungsabgrenzung	0.00	1'407.50
106 Vorräte und angefangene Arbeit	0.00	0.00
107 Finanzanlagen	200.00	200.00
108 Sachanlagen Finanzvermögen	0.00	0.00
109 Forderungen gegenüber Spezialfinanzierungen und Fonds im Fremdkapital	0.00	0.00
Total Finanzvermögen	513'425.81	524'149.12
140 Sachanlagen Verwaltungsvermögen	470'037.52	526'237.67
142 Immaterielle Anlagen	0.00	0.00
144 Darlehen	0.00	0.00
145 Beteiligungen, Grundkapitalien	0.00	0.00
146 Investitionsbeiträge	0.00	0.00
148 Kumulierte zusätzliche Abschreibungen	0.00	0.00
Total Verwaltungsvermögen	470'037.52	526'237.67
Total Aktiven	983'463.33	1'050'386.79
PASSIVEN		
200 Laufende Verbindlichkeiten	37'639.38	105'301.66
201 Kurzfristige Finanzverbindlichkeiten	425'000.00	0.00
204 Passive Rechnungsabgrenzung	0.00	0.00
205 Kurzfristige Rückstellungen	2'568.00	2'733.00
Total kurzfristiges Fremdkapital	465'207.38	108'034.66
206 Langfristige Finanzverbindlichkeiten	500'000.00	925'000.00
208 Langfristige Rückstellungen	0.00	0.00
209 Verbindlichkeiten gegenüber Spezialfinanzierungen und Fonds im Fremdkapital	0.00	0.00
Total langfristiges Fremdkapital	500'000.00	925'000.00
Total Fremdkapital	965'207.38	1'033'034.66
290 Verpflichtungen/Vorschüsse gegenüber Spezialfinanzierungen	0.00	0.00
292 Rücklagen der Globalbudgetbereiche	0.00	0.00
293 Vorfinanzierungen	18'255.95	17'352.13
294 Reserven	0.00	0.00
296 Neubewertungsreserve Finanzvermögen	0.00	0.00
299 Bilanzüberschuss/-fehlbetrag	0.00	0.00
Total Eigenkapital	18'255.95	17'352.13
Total Passiven	983'463.33	1'050'386.79

4. Funktionen

4.1. Erfolgsrechnung

Funktionen	Rechnung 2022		Budget 2022		Rechnung 2021	
	Aufwand	Ertrag	Aufwand	Ertrag	Aufwand	Ertrag
0 Allgemeine Verwaltung	2'538.50	0.00	2'500.00	0.00	2'000.00	0.00
Nettoaufwand		2'538.50		2'500.00		2'000.00
2 Bildung	652'870.88	694'730.41	689'131.00	730'974.00	645'179.02	686'616.37
Nettoertrag	41'859.53		41'843.00		41'437.35	
3 Kultur, Sport und Freizeit, Kirche	33'334.00	0.00	33'334.00	0.00	33'334.00	0.00
Nettoaufwand		33'334.00		33'334.00		33'334.00
9 Finanzen und Steuern	6'053.44	66.41	6'050.00	41.00	6'128.80	25.45
Nettoaufwand		5'987.03		6'009.00		6'103.35
Total	694'796.82	694'796.82	731'015.00	731'015.00	686'641.82	686'641.82

4.1.1. Allgemeine Verwaltung (0)

Rechnung 2022		Budget 2022		Rechnung 2021	
Aufwand	Ertrag	Aufwand	Ertrag	Aufwand	Ertrag
2'538.50	0.00	2'500.00	0.00	2'000.00	0.00
	2'538.50		2'500.00		2'000.00

Der Nettoaufwand in der *Funktion 0 Allgemeine Verwaltung* fiel CHF 38.50 höher aus als budgetiert.

4.1.2. Bildung (2)

Rechnung 2022		Budget 2022		Rechnung 2021	
Aufwand	Ertrag	Aufwand	Ertrag	Aufwand	Ertrag
652'870.88	694'730.41	689'131.00	730'974.00	645'179.02	686'616.37
41'859.53		41'843.00		41'437.35	

Der Nettoertrag in der *Funktion 2 Bildung* fiel CHF 16.53 höher aus als budgetiert.

4.1.3. Kultur, Sport und Freizeit, Kirche (3)

Rechnung 2022		Budget 2022		Rechnung 2021	
Aufwand	Ertrag	Aufwand	Ertrag	Aufwand	Ertrag
33'334.00	0.00	33'334.00	0.00	33'334.00	0.00
	33'334.00		33'334.00		33'334.00

Der Nettoaufwand in der *Funktion 3 Kultur, Sport und Freizeit, Kirche* entspricht exakt dem Budget.

4.1.4. Finanzen und Steuern (9)

Rechnung 2022		Budget 2022		Rechnung 2021	
Aufwand	Ertrag	Aufwand	Ertrag	Aufwand	Ertrag
6'053.44	66.41	6'050.00	41.00	6'128.80	25.45
	5'987.03		6'009.00		6'103.35

Der Nettoaufwand in der *Funktion 9 Finanzen und Steuern* fiel CHF 21.97 tiefer aus als budgetiert.

4.2. Investitionsrechnung

Funktionen	Rechnung 2022		Budget 2022		Rechnung 2021	
	Ausgaben	Einnahmen	Ausgaben	Einnahmen	Ausgaben	Einnahmen
0 Allgemeine Verwaltung	0.00	0.00	0.00	0.00	0.00	0.00
Nettoergebnis		0.00		0.00		0.00
2 Bildung	26'215.75	0.00	77'000.00	0.00	0.00	0.00
Nettoausgaben		26'215.75		77'000.00		0.00
3 Kultur, Sport und Freizeit, Kirche	0.00	0.00	0.00	0.00	0.00	0.00
Nettoergebnis		0.00		0.00		0.00
9 Finanzen und Steuern	0.00	26'215.75	0.00	77'000.00	0.00	0.00
Nettoeinnahmen	26'215.75		77'000.00		0.00	
Total	26'215.75	26'215.75	77'000.00	77'000.00	0.00	0.00

5. Sachgruppen

5.1. Erfolgsrechnung

Sachgruppen	Rechnung 2022		Budget 2022		Rechnung 2021	
	Aufwand	Ertrag	Aufwand	Ertrag	Aufwand	Ertrag
3 Aufwand						
30 Personalaufwand	101'308.20		98'906.00		104'067.01	
31 Sach- und übriger Betriebsaufwand	111'122.97		135'196.00		100'643.03	
33 Abschreibungen Verwaltungsvermögen	82'415.90		84'448.00		81'367.25	
34 Finanzaufwand	6'053.44		6'050.00		6'128.80	
36 Transferaufwand	345'973.55		348'373.00		347'399.25	
38 Ausserordentlicher Aufwand	903.82		0.00		72.38	
39 Interne Verrechnungen	47'018.94		58'042.00		46'964.10	
Total Aufwand	694'796.82		731'015.00		686'641.82	
4 Ertrag						
42 Entgelte		5'616.05		6'850.00		570.60
43 Verschiedene Erträge		1'356.35		1'150.00		1'100.28
44 Finanzertrag		11'115.46		11'114.00		11'565.50
46 Transferertrag		629'690.02		649'269.00		626'441.34
48 Ausserordentlicher Ertrag		0.00		2'236.00		0.00
49 Interne Verrechnungen		47'018.94		50'042.00		46'964.10
Total Ertrag		694'796.82		731'015.00		686'641.82
9 Abschluss *						
90 Abschluss Erfolgsrechnung	0.00	0.00	0.00	0.00	0.00	0.00
Total Abschluss	0.00	0.00	0.00	0.00	0.00	0.00
Total Erfolgsrechnung	694'796.82	694'796.82	731'015.00	731'015.00	686'641.82	686'641.82

* Der Aufwandüberschuss wird von den Verbandsgemeinden gemäss gültigem Kostenverteilungsschlüssel ausgeglichen.

5.2. Investitionsrechnung

Sachgruppen	Rechnung 2022		Budget 2022		Rechnung 2021	
	Ausgaben	Einnahmen	Ausgaben	Einnahmen	Ausgaben	Einnahmen
5 Ausgaben						
50 Sachanlagen	26'215.75		77'000.00		0.00	
Total Ausgaben	26'215.75		77'000.00		0.00	
6 Einnahmen						
keine		0.00		0.00		0.00
Total Einnahmen		0.00		0.00		0.00
59 Übertrag an Bilanz (Passivierung)	0.00		0.00		0.00	
69 Übertrag an Bilanz (Aktivierung)		26'215.75		77'000.00		0.00
Nettoinvestitionen	26'215.75		77'000.00		0.00	

6. Geldflussrechnung

Bezeichnung	2022	2021
Geldfluss aus betrieblicher Tätigkeit		
Ertragsüberschuss / (-) Aufwandüberschuss	0.00	0.00
Abschreibungen Verwaltungsvermögen	82'415.90	81'367.25
Abschreibungen Investitionsbeiträge	0.00	0.00
Einlagen in das Eigenkapital	903.82	72.38
(-) Entnahmen aus dem Eigenkapital	0.00	0.00
Verluste aus Verkauf Finanzanlagen FV und Übertragung Finanzanlagen FV ins VV / (-) Gewinne aus Verkauf Finanzanlagen FV	0.00	0.00
Verluste aus Verkauf Sachanlagen FV und Übertragung Sachanlagen FV ins VV / (-) Gewinne aus Verkauf Sachanlagen FV	0.00	0.00
Wertberichtigungen Anlagen FV / (-) Wertberichtigungen Anlagen FV	0.00	0.00
Wertberichtigungen Darlehen/Beteiligungen VV	0.00	0.00
(-) Aufwertung VV	0.00	0.00
(-) Zunahme/Abnahme Forderungen	-60'732.79	-1'044.58
Abnahme/(-) Zunahme Vorräte	0.00	0.00
Abnahme/(-) Zunahme aktive Rechnungsabgrenzungen	1'407.50	-1'407.50
(-) Abnahme/Zunahme Laufende Verbindlichkeiten	-2'647.15	66'952.71
(-) Abnahme/Zunahme kurzfr. Rückstellungen	-165.00	-2'571.00
(-) Abnahme/Zunahme passive Rechnungsabgrenzungen	0.00	0.00
(-) Abnahme/Zunahme langfr. Rückstellungen	0.00	0.00
(-) Abnahme/Zunahme übrige Spezialfinanzierungen	0.00	0.00
Geldfluss aus betrieblicher Tätigkeit Einwohnergemeinde (allg. Haushalt)	21'182.28	143'369.26
Geldfluss aus betrieblicher Tätigkeit Gemeindebetriebe	0.00	0.00
Total Geldfluss aus betrieblicher Tätigkeit	21'182.28	143'369.26
Geldfluss aus Investitionstätigkeit		
Zahlungen für Nettoinv. Sachanlagen + Immat. Anlagen+ Investitionsbeiträge VV	-26'215.75	0.00
(-) Auszahlungen für Darlehen/Beteiligungen VV	0.00	0.00
Einzahlung für Darlehen/Beteiligungen VV	0.00	0.00
(-) Kauf Sachanlagen FV	0.00	0.00
Verkauf Sachanlagen FV	0.00	0.00
(-) Investitionen Sachanlagen FV	0.00	0.00
(-) Kauf kurzfristige Finanzanlagen FV	0.00	0.00
Verkauf kurzfristige Finanzanlagen FV	0.00	0.00
(-) Kauf langfristige Finanzanlagen FV	0.00	0.00
Verkauf langfristige Finanzanlagen FV	0.00	0.00
Geldfluss aus Investitionstätigkeit Einwohnergemeinde (allg. Haushalt)	-26'215.75	0.00
Geldfluss aus Investitionstätigkeit Gemeindebetriebe	0.00	0.00
Total Geldfluss aus Investitionstätigkeit	-26'215.75	0.00
Geldfluss aus Finanzierungstätigkeit		
(-) Abnahme/ Zunahme Kontokorrente mit Dritten	-63'302.68	293'503.93
Aufnahme kurzfristige Finanzverbindlichkeiten	0.00	0.00
(-) Rückzahlung kurzfristige Finanzverbindlichkeiten	0.00	0.00
Aufnahme langfristige Finanzverbindlichkeiten	0.00	0.00
(-) Rückzahlung langfristige Finanzverbindlichkeiten	0.00	0.00
(-) Abnahme/Zunahme Stiftungen, Legate, Zuwendungen im FK sowie Fonds im FK	0.00	0.00
Geldfluss aus Finanzierungstätigkeit Einwohnergemeinde (allg. Haushalt)	-63'302.68	293'503.93
Total Geldfluss (alle)	-68'336.15	436'873.19
Bestand Flüssige Mittel und kurzfristige Geldanlagen 1.1.	509'457.78	72'584.59
Bestand Flüssige Mittel und kurzfristige Geldanlagen 31.12.	441'121.63	509'457.78

7. Finanzkennzahlen

7.1. Gesamthaushalt

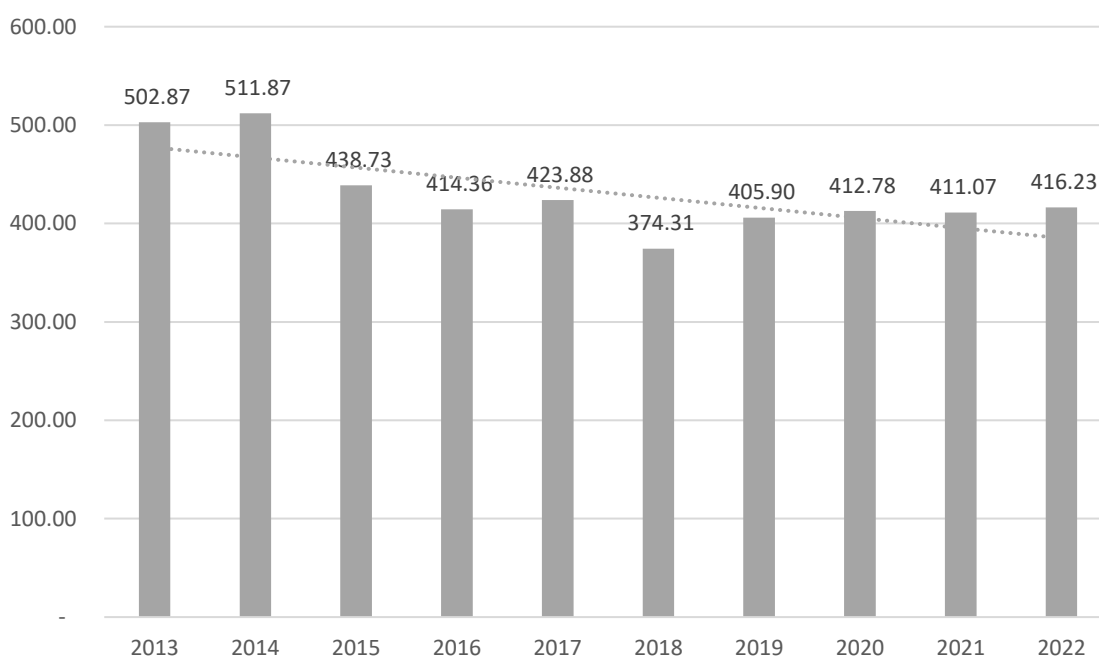
Gemäss Art. 31 Abs. 1 Bst. a Direktionsverordnung über den Finanzhaushalt der Gemeinden (FHDV) können übrige gemeinderechtliche Körperschaften in der Jahresrechnung auf die Finanzkennzahlen verzichten. Gestützt auf den Beschluss der Schulkommission vom 16. März 2006 werden sie daher nicht ausgewiesen.

Seit der Jahresrechnung 2000 berechnet der Schulverband Hermrigen-Merzligen auf freiwilliger Basis jedoch folgende eigene Kennzahlen:

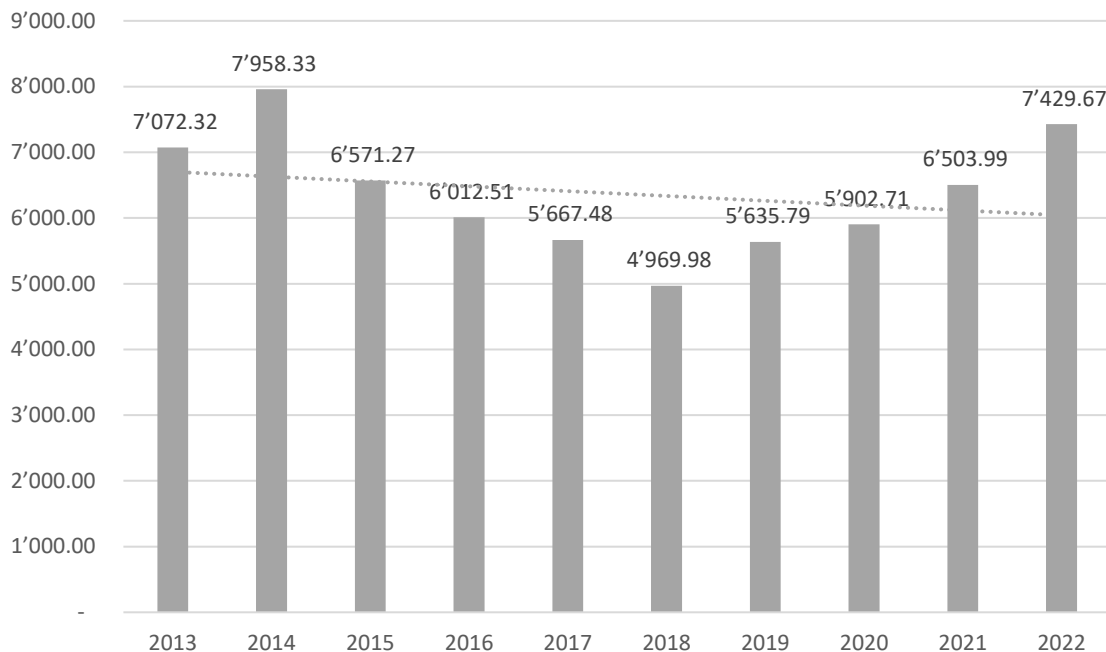
- Kosten (Nettoausgaben) pro Kopf der Bevölkerung
- Kosten (Nettoausgaben) pro SchülerIn

In der 2009 beschlossenen Schulstrategie steht: „Beim Schulbetrieb achten wir auf einen Kostenverlauf, der sich mit der Entwicklung der Schülerzahlen und der Teuerung erklären lässt“. Aus diesem Grund wird seit der Jahresrechnung 2009 der Nettoaufwand pro Schüler in der Funktion 2120 (vor interner Verrechnung mit der Funktion 2111 und unter Ausklammerung des Lastenausgleichs Lehrergehälter) berechnet. Dieser Nettoaufwand pro Kopf wird im 5-Jahres-Durchschnitt betrachtet und auf den heutigen LIK hochgerechnet. Sofern der Schulverband seine strategische Aussage einhält, müssten diese teuerungsbereinigten 5-Jahres-Durchschnittswerte immer etwa gleich hoch sein.

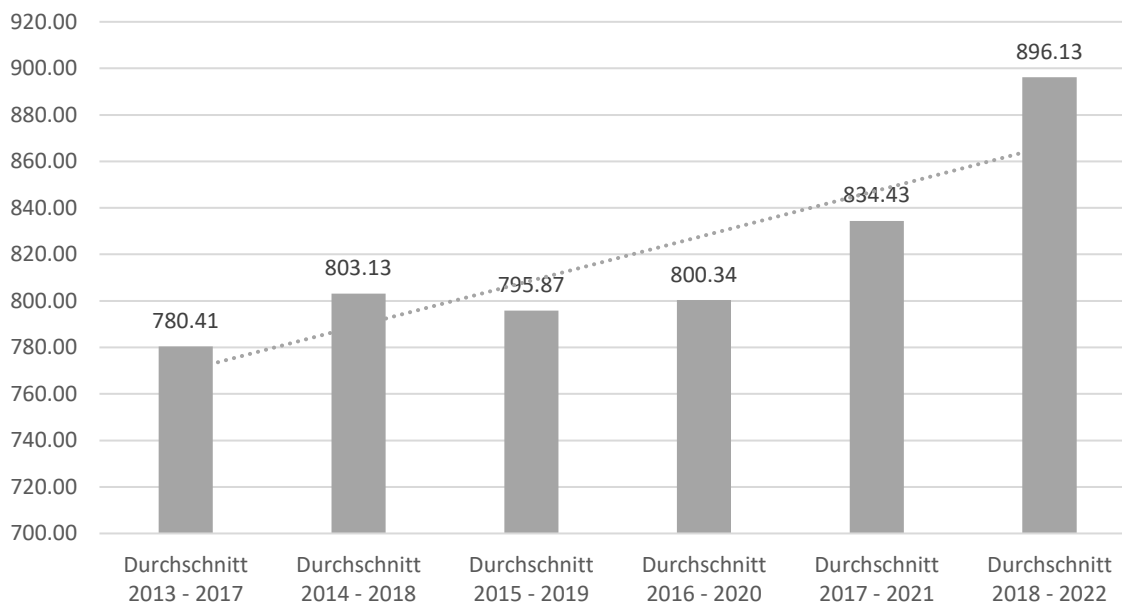
Kosten pro Kopf der Bevölkerung



Kosten pro SchülerIn



Teuerungsbereinigte Kosten pro SchülerIn im 5-Jahres-Durchschnitt



8. Antrag der Exekutive

Die Schulkommission verabschiedet die vorliegende Jahresrechnung wie folgt zuhanden der Delegiertenversammlung vom 4. Mai 2023:

		CHF
Erfolgsrechnung	Gesamthaushalt	
	Aufwand	694'796.82
	Ertrag	694'796.82
	Aufwand-/Ertragsüberschuss *	0.00
Investitionsrechnung	Ausgaben	26'215.75
	Einnahmen	0.00
	Nettoinvestitionen	26'215.75
Nachkredite in Zuständigkeit der De- legiertenversammlung	gemäss separater Tabelle	19'455.60

* Der anfängliche Aufwandüberschuss (Betriebs- und Investitionsfolgekosten) von CHF 297'186.77 wird von den Verbandsgemeinden gemäss gültigem Kostenverteilungsschlüssel ausgeglichen.

Der Delegiertenversammlung wird beantragt, die Jahresrechnung 2022 und die Nachkredite von CHF 19'455.60 zu genehmigen.

Hermrigen/Merzligen, 16. März 2023

Schulverband Hermrigen-Merzligen
Schulkommission

Nicole Nyffenegger Martina Schott
Präsidentin Sekretärin/Kassierin

9. Bestätigungsbericht



Bericht des Rechnungsprüfungsorgans zur Jahresrechnung 2022

An die Delegiertenversammlung des

Schulverbands Hermrigen-Merzligen

Als Rechnungsprüfungsorgan haben wir die Jahresrechnung des Schulverbands Hermrigen-Merzligen bestehend aus Berichterstattung, Bilanz, Erfolgsrechnung, Investitionsrechnung, Geldflussrechnung und Anhang für das am 31. Dezember 2022 abgeschlossene Rechnungsjahr geprüft.

Verantwortung der Schulkommission

Die Schulkommission ist für die Aufstellung der Jahresrechnung in Übereinstimmung mit den kantonalen und kommunalen gesetzlichen Vorschriften verantwortlich. Diese Verantwortung beinhaltet die Ausgestaltung, Implementierung und Aufrechterhaltung eines internen Kontrollsystems mit Bezug auf die Aufstellung der Jahresrechnung, die frei von wesentlichen falschen Angaben als Folge von Verstössen oder Irrtümern ist. Darüber hinaus ist die Schulkommission für die Anwendung sachgemässer Rechnungslegungsmethoden sowie die Vornahme angemessener Schätzungen verantwortlich.

Verantwortung des Rechnungsprüfungsorgans

Unsere Verantwortung ist es, aufgrund unserer Prüfung ein Prüfungsurteil über die Jahresrechnung abzugeben. Wir haben unsere Prüfung in Übereinstimmung mit den gesetzlichen Vorschriften und der Arbeitshilfe für Rechnungsprüfungsorgane (AH RPO, Ausgabe 2016) vorgenommen. Die Prüfung haben wir so zu planen und durchzuführen, dass wir hinreichende Sicherheit gewinnen, ob die Jahresrechnung frei von wesentlichen falschen Angaben ist.

Eine Prüfung beinhaltet die Durchführung von Prüfungshandlungen zur Erlangung von Prüfungsnachweisen für die in der Jahresrechnung enthaltenen Wertansätze und sonstigen Angaben. Die Auswahl der Prüfungshandlungen liegt im pflichtgemässen Ermessen des Prüfers. Dies schliesst eine Beurteilung der Risiken wesentlicher falscher Angaben in der Jahresrechnung als Folge von Verstössen oder Irrtümern ein. Bei der Beurteilung dieser Risiken berücksichtigt der Prüfer das interne Kontrollsystem, soweit es für die Aufstellung der Jahresrechnung von Bedeutung ist, um die den Umständen entsprechenden Prüfungshandlungen festzulegen, nicht aber um ein Prüfungsurteil über die Wirksamkeit des internen Kontrollsystems abzugeben. Die Prüfung umfasst zudem die Beurteilung der Angemessenheit der angewandten Rechnungslegungsmethoden, der Plausibilität der vorgenommenen Schätzungen sowie eine Würdigung der Gesamtdarstellung der Jahresrechnung. Wir sind der Auffassung, dass die von uns erlangten Prüfungsnachweise eine ausreichende und angemessene Grundlage für unser Prüfungsurteil bilden.

Prüfungsurteil

Nach unserer Beurteilung entspricht die Jahresrechnung für das am 31. Dezember 2022 abgeschlossene Rechnungsjahr den kantonalen und kommunalen gesetzlichen Vorschriften.

Jahresrechnung 2022

HRM2

gemäss Art. 30 Direktionsverordnung über den Finanzhaushalt der
Gemeinden (FHDV), BSG 170.511 vom 23. Februar 2005



Berichterstattung aufgrund weiterer gesetzlicher Vorschriften

Wir bestätigen, dass wir die Anforderungen an die Befähigung gemäss Art. 123 GV und die besonderen Voraussetzungen gemäss Art. 124 GV erfüllen und keine mit unserer Unabhängigkeit nicht vereinbare Sachverhalte vorliegen.

Wir beantragen, die Jahresrechnung per 31. Dezember 2022 mit Aktiven und Passiven von Fr. 983'463.33 und einem ausgeglichenen Ergebnis zu genehmigen.

Urtenen-Schönbühl, 28. März 2023

ROD Treuhand AG

Verena Langenegger
Leitende Revisorin

Martin Debrunner

10. Genehmigung der Jahresrechnung

Die Delegiertenversammlung hat die Jahresrechnung 2022 am 4. Mai 2023 gemäss dem vorstehenden Antrag der Schulkommission vom 16. März 2023 genehmigt.

Hermrigen/Merzligen, 4. Mai 2023

Schulverband Hermrigen-Merzligen

Schulkommission

Nicole Nyffenegger
Präsidentin

Martina Schott
Sekretärin/Kassierin

11. Anhang

11.1. Regelwerk

11.1.1. Angewendetes Regelwerk

Der Rechnungsabschluss des Schulverbands Hermrigen-Merzligen ist in Übereinstimmung mit den geltenden kantonalen gesetzlichen Grundlagen erstellt worden.

Gemeindegesezt (GG, BSG 170.11)

Gemeindeverordnung (GV, BSG 170.111)

Direktionsverordnung über den Finanzhaushalt der Gemeinden (FHDV, BSG 170.511)

Diese orientieren sich gemäss Art. 70 Abs. 1 GG am Harmonisierten Rechnungslegungsmodell für die Kantone und Gemeinden, HRM2, laut Handbuch der Konferenz der Kantonalen Finanzdirektoren. Die kantonalen Bestimmungen weichen in einzelnen Bereichen von den Empfehlungen des HRM2 ab. Das Amt für Gemeinden und Raumordnung stellt eine Auflistung dieser Ausnahmen zur Verfügung unter www.be.ch/gemeinden > Rubrik Gemeindefinanzen > HRM2 > Praxishilfen.

11.1.2. Bewertung Finanzvermögen (Art. 32d Abs. b FHDV)

Vermögenswerte im Finanzvermögen werden bilanziert, wenn sie einen künftigen Nutzen erbringen und ihr Wert verlässlich ermittelt werden kann. Sie werden bei erstmaliger Bilanzierung zu Anschaffungs- und Herstellkosten bilanziert. Entstehen dem Verband keine Kosten, wird zum Verkehrswert zum Zeitpunkt des Zugangs bilanziert. Folgebewertungen erfolgen zum Verkehrswert am Bilanzstichtag, wobei eine systematische Neubewertung bei Liegenschaften mit Ausnahme von Baurechten alle fünf Jahre oder bei Änderung des amtlichen Werts, bei allen anderen Vermögenswerten jährlich erfolgt. Die Bilanzwerte sind bei eingetretenen oder dauerhaften Wertminderungen oder Verlusten sofort zu berichtigen.

Das Finanzvermögen des Schulverbands Hermrigen-Merzligen setzt sich zusammen aus **flüssigen Mitteln (Kontokorrent bei der Raiffeisenbank Seeland), Guthaben (Forderungen) und festverzinslichen Wertpapieren (Genossenschaftsanteilschein der Raiffeisenbank Seeland)**. Die Bilanzierung erfolgt bei allen drei genannten Positionen zum Nominalwert. Bei der Einführung von HRM2, per 1. Januar 2016, wurde das Finanzvermögen Neubewertet. Die Neubewertung führte zu keiner Aufwertung des Finanzvermögens. Es besteht folglich keine Neubewertungsreserve. Letztmals wurde das Finanzvermögen per 31. Dezember 2022 bewertet. Die Neubewertung hatte keine Auf- oder Abwertung zur Folge.

11.1.3. Bewertung Verwaltungsvermögen

Vermögenswerte im Verwaltungsvermögen werden bilanziert, wenn sie einen künftigen mehrjährigen öffentlichen Nutzen hervorbringen und ihr Wert verlässlich ermittelt werden kann. Sie werden zu Anschaffungs- bzw. Herstellkosten nach der Nettomethode bilanziert und nach der definierten Nutzungsdauer linear abgeschrieben. Entstehen dem Verband keine Kosten, wird zum Verkehrswert zum Zeitpunkt des Zugangs bilanziert. Die Bilanzwerte sind bei eingetretenen dauerhaften Wertminderungen oder Verlusten sofort zu berichtigen. Die geltenden Anlagekategorien und Nutzungsdauern sind in Anhang 2 GV umschreiben

11.1.4. Aktivierungsgrenzen

Die Aktivierungsgrenze beträgt CHF 15'000.00. Sie entspricht dem Höchstwert gemäss Art. 79a GV.

11.1.5. Bestehendes Verwaltungsvermögen

Das zum Zeitpunkt der Einführung von HRM2, am 1. Januar 2016, bestehende Verwaltungsvermögen von CHF 908'340.42 wurde zu Buchwerten in HRM2 übernommen. Die Delegiertenversammlung hat auf Antrag der Schulkommission am 22. Oktober 2015 beschlossen, das bestehende Verwaltungsvermögen innert **12 Jahren** abzuschreiben. Dies ergibt einen jährlichen **Abschreibungssatz** von **8.3333 %**, ausmachend **CHF 75'695.05** pro Jahr.

11.1.6. Grundlagen der Jahresrechnung

Als Grundlage für die Jahresrechnung 2022 dienten das Budget 2022 und die Vorjahresrechnung 2021.

Genehmigung/Prüfung:

	Budget 2022	Rechnung 2021
Schulkommission	16.09.2021	07.04.2022
Bestätigungsbericht Rechnungsprüfungsorgan		05.05.2022
Delegiertenversammlung	28.10.2021	17.05.2022

Jahresrechnung 2022

HRM2

gemäss Art. 29 Direktionsverordnung über den Finanzhaushalt der Gemeinden (FHDV), BSG 170.511 vom 23. Februar 2005



11.2. Eigenkapitalnachweis

Eigenkapital per 01.01.2022			Veränderungsnachweis						Eigenkapital per 31.12.2022		
		CHF	Erhöhung (+) durch		CHF	Reduktion (-) durch		CHF			CHF
29	Eigenkapital	17'352			904			0	29	Eigenkapital	18'256
293	Vorfinanzierungen	17'352		Einlagen aus Vorfinanzierungen EK	904		Entnahmen aus Vorfinanzierungen des EK	0	293	Vorfinanzierungen	18'256
29300	Allgemeiner Haushalt	17'352	3893	betrifft SF Projekte	904	4893	betrifft SF Projekte	0	29300	Allgemeiner Haushalt	18'256
298	Übriges Eigenkapital	0	3898	Einlagen übriges Eigenkapital	0	4898	Entnahmen übriges Eigenkapital	0	298	Übriges Eigenkapital	0
299	Bilanzüberschuss/-fehlbetrag	0	2990	Jahresergebnis Überschuss (+)	0	2990	Jahresergebnis Defizit (-)	0	299	Bilanzüberschuss/-fehlbetrag	0

Jahresrechnung 2022

HRM2

gemäss Art. 29 Direktionsverordnung über den Finanzhaushalt der Gemeinden (FHDV), BSG 170.511 vom 23. Februar 2005



11.3. Rückstellungsspiegel

205 Kurzfristige Rückstellungen

Konto	Bezeichnung	Buchwert 01.01.2022	Veränderung			Buchwert 31.12.2022	Kommentar
			Bildung	Verwendung	Auflösung		
20500.00	Kurzfristige Rückstellungen aus Mehrleistungen des Personals	2'733.00	0.00	0.00	-165.00	2'568.00	

208 Langfristige Rückstellungen

Konto	Bezeichnung	Buchwert 01.01.2022	Veränderung			Buchwert 31.12.2022	Kommentar
			Bildung	Verwendung	Auflösung		
	keine langfristigen Rückstellungen vorhanden	0.00	0.00	0.00	0.00	0.00	

Total kurzfristige Rückstellungen		2'733.00	0.00	0.00	-165.00	2'568.00	
Total langfristige Rückstellungen		0.00	0.00	0.00	0.00	0.00	
Total Rückstellungen		2'733.00	0.00	0.00	-165.00	2'568.00	

11.4. Beteiligungsspiegel

Beteiligungen (im Sinne der öffentlichen Aufgabenerfüllung)												
Name, Sitz Rechtsform	Tätigkeitsgebiet	Nominalkapital (100%)	Eigentumsanteil	Stimmanteil - L: Legislative - E: Exekutive	- A: Andere - D: Delegierte	Wesentliche Beteiligte	Buchwert per 31.12.	Anschaffungswert	Wesentliche Beteiligungen der Organisation	Rechnungslegungs-norm; Aussage zur Jahresrechnung	Zahlungsströme Berichtsjahr	Spezifische Risiken
Gemeindeeigene Unternehmen (Anstalten) gem. Art. 64 Abs. 1 Bst. b GG												
Keine gemeindeeigenen Unternehmen (Anstalten)												
Öffentlich-rechtliche Organisationen der interkommunalen Zusammenarbeit (Gemeindeverbände, Anstalten, etc.)												
Keine öffentlich-rechtlichen Organisationen der interkommunalen Zusammenarbeit (Gemeindeverbände, Anstalten, etc.)												
Juristische Personen des Privatrechts*												
Kantonal-Fachverband Bernischer Hauswarte	Schulliegenschaften									OR, Verband	Zahlung von CHF 0.00 (Mitgliederbeitrag entfällt, weil Hauswartin Vorstandsmitglied ist)	
Verband Schulbehörden Kanton Bern (VSB)	Bildung (Kindergarten, Primarstufe)									OR, Verband	Zahlung von CHF 100.00 (Mitgliederbeitrag)	
Verein profilQ(ualité), Allianz für Schulqualität	Bildung (Kindergarten, Primarstufe)									OR, Verein	Zahlung von CHF 100.00 (Mitgliederbeitrag)	
Mitgliedschaften in einfachen Gesellschaften, Kollektiv- und Kommanditgesellschaften*												
Keine Mitgliedschaften in einfachen Gesellschaften, Kollektiv- und Kommanditgesellschaften												
Vertragliche Beziehungen zur Erfüllung von Gemeindeaufgaben*												
Vertrag Führung der Kindergartenklassen (Kindergartenvertrag) zwischen Schulverband Hermrigen-Merzligen und Einwohnergemeinde Jens	Bildung (Kindergarten, Primarstufe)			Einwohnergemeinde Jens hat Antragsrecht bei Schulverband Hermrigen-Merzligen		Jens				HRM2, Aufwandverrechnung gem. Vertrag	Gutschrift von CHF 47'015.20 (Anteil Jens)	
Vertrag Übertragung der Aufgaben im Bereich der Tagesschule (Tagesschulvertrag) zwischen Einwohnergemeinde Jens und Schulverband Hermrigen-Merzligen	Bildung (Tagesschule)			Schulverband Hermrigen-Merzligen hat Antragsrecht bei Einwohnergemeinde Jens		Jens				HRM2, Aufwandverrechnung gem. Vertrag	Zahlung von CHF 10'265.40 (Anteil Schulverband Hermrigen-Merzligen)	
APS Altpapier Service Schweiz AG (bis 2017 Altpapierwerk Utzenstorf AG)	Abfallentsorgung (Papier- und Kartonsammlung)									OR, Aktiengesellschaft	Gutschrift von CHF 695.95 (Vergütung Papiersammlung)	
Funicar Muldenzentrale AG (bis 2020 Schürch Muldenservice und Transporte AG)	Abfallentsorgung (Papier- und Kartonsammlung)									OR, Aktiengesellschaft	Zahlung von CHF 600.95 (Transport/Leerung) und Gutschrift von CHF 160.40 (Vergütung Kartonsammlung)	

11.5. Gewährleistungsspiegel

Der Schulverband Hermrigen-Merzligen hat keine Eventualverpflichtungen (z.B. Defizitgarantien).

11.6. Anlagespiegel

11.6.1. Finanzvermögen Sachanlagen

			108 Finanzvermögen Sachanlagen				
			1080	1084	1086	1087	1089
			Grundstücke unüberbaut	Gebäude Finanzvermögen	Mobilien des Finanz- vermögens	Anlagen im Bau Finanzvermögen	Übrige Sachanlagen FV
Anschaffungskosten	Anlagewert	01.01. 2022	0.00	0.00	0.00	0.00	0.00
	Zuwachs/ Zugänge	2022	0.00	0.00	0.00	0.00	0.00
	Abgänge	2022	0.00	0.00	0.00	0.00	0.00
	Umgliederungen	2022	0.00	0.00	0.00	0.00	0.00
	Anlagewert	31.12. 2022	0.00	0.00	0.00	0.00	0.00
kumulierte Wertberichtigungen	Stand per	01.01. 2022	0.00	0.00	0.00	0.00	0.00
	Wertminderungen	2022	0.00	0.00	0.00	0.00	0.00
	Aufwertungen	2022	0.00	0.00	0.00	0.00	0.00
	Umgliederungen	2022	0.00	0.00	0.00	0.00	0.00
	Stand per	31.12. 2022	0.00	0.00	0.00	0.00	0.00
Buchwerte	Buchwert netto	31.12. 2022	0.00	0.00	0.00	0.00	0.00
	davon Anlagen in Leasing	31.12. 2022	0.00	0.00	0.00	0.00	0.00
	Versicherungswerte	31.12. 2022	0.00	0.00	0.00	0.00	0.00

Jahresrechnung 2022

HRM2

gemäss Art. 29 Direktionsverordnung über den Finanzhaushalt der Gemeinden (FHDV), BSG 170.511 vom 23. Februar 2005



11.6.2. Sachanlagen Verwaltungsvermögen

			140 Sachanlagen Verwaltungsvermögen								
			1400	1401	1402	1403	1404	1405	1406	1407	1409
			Grundstücke unbebaut	Strassen/ Verkehrswege	Wasserbau	Tiefbauten übrige	Hochbauten	Waldungen/ Alpen	Mobilien	Anlagen im Bau	Übrige Sachanlagen* (ohne 14099)
Anschaffungskosten	Anlagewert	01.01. 2022	0.00	0.00	0.00	0.00	58'254.60	0.00	33'420.15	0.00	0.00
	Zuwachs/ Zugänge	2022	0.00	0.00	0.00	0.00	0.00	0.00	0.00	26'215.75	0.00
	Abgänge	2022	0.00	0.00	0.00	0.00	0.00	0.00	0.00	0.00	0.00
	Umgliederungen	2022	0.00	0.00	0.00	0.00	26'215.75	0.00	0.00	-26'215.75	0.00
	Anlagewert	31.12. 2022	0.00	0.00	0.00	0.00	84'470.35	0.00	33'420.15	0.00	0.00
kumulierte ordentliche Abschreibungen	Stand per	01.01. 2022	0.00	0.00	0.00	0.00	-9'581.20	0.00	-10'026.00	0.00	0.00
	Planmässige Abschreibungen	2022	0.00	0.00	0.00	0.00	3'378.85	0.00	3'342.00	0.00	0.00
	Ausserplanmässige Abschreibungen	2022	0.00	0.00	0.00	0.00	0.00	0.00	0.00	0.00	0.00
	Wertkorrekturen	2022	0.00	0.00	0.00	0.00	0.00	0.00	0.00	0.00	0.00
	Stand per	31.12. 2022	0.00	0.00	0.00	0.00	-12'960.05	0.00	-13'368.00	0.00	0.00
Buchwerte	Buchwert netto	31.12. 2022	0.00	0.00	0.00	0.00	71'510.30	0.00	20'052.15	0.00	0.00
	davon Anlagen in Leasing	31.12. 2022	0.00	0.00	0.00	0.00	0.00	0.00	0.00	0.00	0.00
	Versicherungswerte	31.12. 2022	0.00	0.00	0.00	0.00	6'400'000.00	0.00	780'000.00	0.00	0.00

* darin nicht enthalten ist das bestehende VV bei Einführung von HRM2:

	Saldo per 01.01. 2016	Kumulierte Wertberichtigungen	Saldo per 31.12. 2022
Allgemeiner Haushalt	14099.0 CHF 908'340.42	14099.99 CHF 529'865.35	CHF 378'475.07
Total	CHF 908'340.42	CHF 529'865.35	CHF 378'475.07

11.6.3. Übriges Verwaltungsvermögen

			142 Immaterielle Anlagen VV			144 Darlehen VV	145 Beteiligungen VV	146 Investitionsbeiträge VV
			1420	1427	1421 & 1429	1441-1447	1452-1456	1460-1469
			Informatik	Immat. Anlagen in Realisierung	übrige immaterielle Anlagen	Darlehen	Beteiligungen	Investitionen
Anschaffungskosten	Anlagewert	01.01. 2022	0.00	0.00	0.00	0.00	0.00	0.00
	Zuwachs/ Zugänge	2022	0.00	0.00	0.00	0.00	0.00	0.00
	Abgänge	2022	0.00	0.00	0.00	0.00	0.00	0.00
	Umgliederungen	2022	0.00	0.00	0.00	0.00	0.00	0.00
	Anlagewert	31.12. 2022	0.00	0.00	0.00	0.00	0.00	0.00
kumulierte ordentliche Abschreibungen	Stand per	01.01. 2022	0.00	0.00	0.00	0.00	0.00	0.00
	Planmässige Abschreibungen	2022	0.00	0.00	0.00			0.00
	Ausserplanmässige Abschreibungen	2022	0.00	0.00	0.00			0.00
	Wertkorrekturen	2022	0.00	0.00	0.00	0.00	0.00	0.00
	Stand per	31.12. 2022	0.00	0.00	0.00	0.00	0.00	0.00
Buchwerte	Buchwert netto	31.12. 2022	0.00	0.00	0.00	0.00	0.00	0.00
	davon Anlagen in Leasing	31.12. 2022	0.00	0.00	0.00	0.00	0.00	0.00
	Versicherungswerte	31.12. 2022	0.00	0.00	0.00	0.00	0.00	0.00

Jahresrechnung 2022

HRM2

gemäss Art. 29 Direktionsverordnung über den Finanzhaushalt der Gemeinden (FHDV), BSG 170.511 vom 23. Februar 2005



11.7. Kreditkontrolle

11.7.1. Verpflichtungskredite für Investitionen

Nr.	Konto-Nr.	Kreditbeschluss			Objektbezeichnung	Kreditkontrolle in CHF						Abrechnungsdatum	
		Organ	Datum	Kreditsumme (brutto)		Kumulierte Ausgaben 01.01.2022	Investitionsausgaben	Kumulierte Ausgaben 31.12.2022	Kumulierte Einnahmen 01.01.2022	Investitions-einnahmen	Kumulierte Einnahmen 31.12.2022		Saldo
1	2170.5040.06	DV / Shcuko	20.05.2021 / 16.03.2023	26'215.75	Bauliche Brandschutzmassnahmen	0.00	26'215.75	26'215.75	0.00	0.00	0.00	0.00	04.05.2023
2	2170.5040.05	DV	25.10.2022	40'000.00	Erneuerung Elektrohauptverteilung und Kommunikationsverkabelung Schulhaus	0.00	0.00	0.00	0.00	0.00	0.00	40'000.00	
3													

Bemerkungen zu:

- 1 Am 20. Mai 2021 hat die Delegiertenversammlung einen Kredit von CHF 25'000.00 beschlossen. Am 16. März 2023 hat die Schulkommission einen Nachkredit von CHF 1'215.75 (< 10 % des ursprünglichen Kredits) genehmigt.
- 2 Im Jahr 2022 wurden (noch) keine Ausgaben für Erneuerung Elektrohauptverteilung und Kommunikationsverkabelung Schulhaus getätigt.
- 3

Jahresrechnung 2022

HRM2

gemäss Art. 29 Direktionsverordnung über den Finanzhaushalt der Gemeinden (FHDV), BSG 170.511 vom 23. Februar 2005



11.7.2. Nachkredite

In dieser Liste sind Budgetabweichungen von über CHF 100.00 enthalten

Konto-Nr.	Bezeichnung	Budget	Rechnung	Überschreitung	Nachkredit			Datum	Begründung	
					gebunden	Kompetenz Lehrerschaft	Kompetenz Schulkommission			Kompetenz Delegiertenversammlung
Total		CHF	CHF	CHF	CHF	CHF	CHF			
2110.3611.00	Gemeindeanteil Lastenausgleich Lehrergehälter Primarstufe	CHF 74'034.00	CHF 77'143.50	CHF 3'109.50	CHF 3'109.50	CHF 903.82	CHF 5'543.60	CHF 24'853.32	16.03.2023 (Nachkredit < 10 % v. CHF 74'034.00, daher Schulkommission, jedoch sowieso gebunden, kein Entscheidungsspielraum)	Die Budgetabweichungen sind auf die vielen Variablen des Lastenausgleichssystems zurückzuführen. Ende Oktober erhalten die Schulverbände jeweils die Vorberechnung für Ihre Akontozahlungen für das laufende Schuljahr. Sie beruhen auf den Schülerzahlen des vorangehenden Schuljahrs, den Pensenmeldungen für das aktuelle Schuljahr sowie der Gesamtsumme, die für die Gehaltskosten der Volksschule veranschlagt wurde. Im darauffolgenden September erhalten die Schulverbände dann jeweils die Schlussabrechnung. Basis dazu sind Schülerzahlen, Pensenmeldungen und Lohnauszahlungen des vorangehenden Schuljahrs sowie die während des Schuljahrs geleisteten Akontozahlungen.
2120.3099.00	übriger Personalaufwand / Geschenke	CHF 500.00	CHF 781.70	CHF 281.70			CHF 281.70		16.03.2023 (Kredit total < CHF 15'000.00 daher Schulkommission)	Im Zeitpunkt der Budgetierung nicht absehbare Abschiedsgeschenke für Schulleitung und zwei Lehrpersonen.
2120.3130.00	Telefon / Billag	CHF 833.00	CHF 1'144.30	CHF 311.30			CHF 311.30		17.05.2022 (Kredit total < CHF 15'000.00 daher Schulkommission)	Natelabo (SIM-Card) für WLAN-Hotspot-Geräte als Übergangslösung wegen schlechter Internetverbindung im Schulhaus.
2120.3150.01	Unterhalt Kopiergerät (Servicevertrag)	CHF 738.00	CHF 1'057.40	CHF 319.40			CHF 319.40		16.03.2023 (Kredit total < CHF 15'000.00 daher Schulkommission)	Unerwartete Mehrproduktion von Farbkopien gegenüber dem Servicevertrag.
2170.3111.00	Anschaffungen Apparate, Maschinen, Geräte, Fahrzeuge, Werkzeuge	CHF 2'600.00	CHF 2'918.15	CHF 318.15	CHF 318.15		CHF 318.15		16.03.2023 (Kredit total < CHF 15'000.00 daher Schulkommission, jedoch sowieso gebunden, kein Entscheidungsspielraum)	Unerwarteter Ersatz Dunstabzug Küche Hauswartwohnung.
2170.3149.00	Unterhalt übrige Sachanlagen (Umgebungsunterhalt)	CHF 7'800.00	CHF 27'255.60	CHF 19'455.60				CHF 19'455.60	08.03.2022 (Budgetkreditfreigabe Schulkommission), 18.08.2022 (Nachkreditgenehmigung Schulkommission), 04.05.2023 (Nachkreditgenehmigung Delegiertenversammlung)	Die zwei Umgebungsunterhaltsprojekte "Demontage Kugeltossanlage" und "Erstellung Zufahrt Grünabfallmuldenplatz" waren eigentlich bereits für das Jahr 2021 vorgesehen gewesen, wurden jedoch nicht ausgeführt. Beim Erstellen des Budgets 2022 wurden die zwei Projekte dann versehentlich nicht übernommen. Leider ist der Budgetierungsfehler niemandem und nicht rechtzeitig aufgefallen.

Jahresrechnung 2022

HRM2

gemäss Art. 29 Direktionsverordnung über den Finanzhaushalt der Gemeinden (FHDV), BSG 170.511 vom 23. Februar 2005



2190.3010.00	Löhne Schulleitung / Schulsekretär/in	CHF -	CHF 5'065.12	CHF 5'065.12				CHF 5'065.12	17.05.2022 (wiederkehrende Gehaltskosten daher Delegiertenversammlung)	Im Zeitpunkt der Budgetierung nicht absehbare Stellenschaffung rückwirkend per 1. Januar 2022 und Neuanstellung der Schulleitung als Schul(leitungs)sekretärin per 1. August 2022.
2190.3050.00	AG-Beiträge AHV, IV, EO, ALV	CHF -	CHF 332.60	CHF 332.60				CHF 332.60	17.05.2022 (wiederkehrende Arbeitgeberbeiträge daher Delegiertenversammlung)	Im Zeitpunkt der Budgetierung nicht absehbare Stellenschaffung rückwirkend per 1. Januar 2022 und Neuanstellung der Schulleitung als Schul(leitungs)sekretärin per 1. August 2022.
2198.3893.00	Einlage in SF Projekte	CHF -	CHF 903.82	CHF 903.82		CHF 903.82			16.03.2023 (Lehrerkonferenz bzw. Schulleitung)	Budgetiert wurde ein Entnahme aus dem Projektfonds. Erfreulicherweise kann nun eine Einlage gemacht werden. Die Ausgaben waren tiefer als budgetiert und die Einnahmen höher als erwartet.
2910.3000.00	Sitzungsgelder Schulkommission	CHF 2'870.00	CHF 3'650.00	CHF 780.00			CHF 780.00		16.03.2023 (Kredit total < CHF 15'000.00 daher Schulkommission)	Ausserordentliches Projekt "Überprüfung der Schulstruktur" und damit verbundenes zusätzliches Sitzungsgeld für Schulkommissionsmitglieder war im Zeitpunkt der Budgetierung für das Jahr 2022 nicht absehbar.
2910.3099.00	übriger Behördenaufwand / Geschenke	CHF 1'300.00	CHF 1'723.55	CHF 423.55			CHF 423.55		16.03.2023 (Kredit total < CHF 15'000.00 daher Schulkommission)	Im Zeitpunkt der Budgetierung nicht absehbare Abschiedsgeschenke für Schulkommissionspräsidium.

= diese Nachkredite müssen von der Schulkommission anlässlich der Rechnungsgenehmigung noch beschlossen werden.

= diese Nachkredite müssen von der Delegiertenversammlung nachträglich noch beschlossen werden.

= diese Nachkredite müssen von der Lehrerkonferenz nachträglich noch beschlossen werden.

= diese Nachkredite werden von der Schulkommission gesprochen, da sie gebunden sind. Vom Betrag her fallen sie aber in die Zuständigkeit der Delegiertenversammlung. Sie werden dieser zur Kenntnis gebracht.

gebunden = Ausgaben sind gebunden, wenn bezüglich Umfang, Zeitpunkt oder anderer Modalitäten kein Entscheidungsspielraum besteht. In den Fragen «ob» eine Ausgabe getätigt, «wie» die Aufgabe erfüllt und «wann» das Vorhaben ausgeführt werden muss, hat die Gemeinde bei gebundenen Ausgaben somit keine Wahlfreiheit.

Jahresrechnung 2022

HRM2

gemäss Art. 29 Direktionsverordnung über den Finanzhaushalt der Gemeinden (FHDV), BSG 170.511 vom 23. Februar 2005



11.8. Zusätzliche Angaben

11.8.1. Kostenverteilungsschlüssel gemäss Art. 72 OGR

Kostenschlüssel	Messgrösse	Anteil	
Investitionsfolgekosten	Gemeinden	25%	
	EinwohnerInnen	75%	100%
Betrieb und Unterhalt	EinwohnerInnen	50%	
	SchülerInnen	50%	100%

Grunddaten		Hermrigen	Merzligen	Total
EinwohnerInnen		322	392	714
SchülerInnen*		24	16	40

*Schülerinnen/Schüler mit Wohnsitz in einer anderen Gemeinde, deren Gemeinde ein Schulgeld zahlt, werden im Kostenverteiler nicht berücksichtigt.

Aufwand	CHF
Investitionsfolgekosten	88'465.88
Unterhalt und Betrieb	208'720.89
Total	297'186.77

Verteilung des Aufwands	Messgrösse	Anteil	Hermrigen	Merzligen	Total	
Investitionsfolgekosten	Gemeinden	25%	11'058.24	11'058.24	22'116.47	
	EinwohnerInnen	75%	29'922.28	36'427.13	66'349.41	88'465.88
Unterhalt und Betrieb	EinwohnerInnen	50%	47'064.51	57'295.93	104'360.45	
	SchülerInnen	50%	62'616.27	41'744.18	104'360.45	208'720.89
	Total		150'661.30	146'525.47	297'186.77	297'186.77
	je SchülerIn		6'277.55	9'157.84	7'429.67	
	je EinwohnerIn		467.89	373.79	416.23	
	in Prozent		50.70	49.30	100.00	

11.8.2. Bescheinigung zur Jahresrechnung HRM2



TERMIN: 31. JULI

Nr. 2022 / 2023

**Bescheinigung zur Jahresrechnung HRM2
(übrige Körperschaften)**

Name Körperschaft: **Gemeindeverband Schulverband Hermrigen-Merzligen** Rechnungsjahr: **2021**

Blanzüberschuss/fehlbetrag (200)	CHF 0.00					
1) Zwischenrevision:	JA					
2) Bericht Rechnungsprüfungsorgan: Umschriebenes Prüfungsjahr	Datum:	16.05.2022				
3) Jahresergebnis per 31.12. (200a)	CHF 0.00					
4) Kumulierte Ergebnisse der Vorjahre (200b)	<table border="1" style="width: 100%; border-collapse: collapse;"> <thead> <tr> <th style="width: 50%;">Rechnungsjahr 31.12.</th> <th style="width: 50%;">Vorjahr 31.12.</th> </tr> </thead> <tbody> <tr> <td style="text-align: center;">CHF 0.00</td> <td style="text-align: center;">CHF 0.00</td> </tr> </tbody> </table>		Rechnungsjahr 31.12.	Vorjahr 31.12.	CHF 0.00	CHF 0.00
Rechnungsjahr 31.12.	Vorjahr 31.12.					
CHF 0.00	CHF 0.00					
7) Verschiede Spezialfinanzierungen:	NEIN					
8) Spezialfinanzierung nach Art. 85a Abs. 2 GV:	NEIN					
9) Plausibilitätskontrollen:	Durchgeführt	JA				
10) Aussagen zur Finanzplanung						
Für Kleinölkörperschaften gelten erschwerte Anforderungen bezüglich der Finanzplanung (Artikel 27 FHDV).						
Sind die folgenden Bedingungen kumulativ erfüllt, sind keine Aussagen zur Finanzplanung zu machen. Ist dies nicht der Fall, muss die Einhaltung des Finanzhaushalts kommuniziert werden.						
a) Kleinölkörperschaft gemäss Artikel 85a Absatz 2 GV	NEIN					
b) Die Bilanz weist in der 50 200 keinen Bilanzfehlbetrag aus	JA					
c) Es sind in den letzten 5 Jahren keine Investitionen ausserhalb der Aufgabenkompetenz der Exekutive getätigt.	NEIN					
Aussagen zur Einhaltung des Finanzhaushalts:	Es wird jährlich ein Finanzplan erstellt.					
11) Internes Kontrollsystem (IKS)						
Das Rechnungsprüfungsorgan bestätigt, dass die Körperschaft über ein IKS JA gemäss Art. 2 FHDV verfügt.						
12) siehe Kulturgebiet						
13) Genehmigung Jahresrechnung durch zuständiges Organ:	JA	Datum: 17.05.2022				

12. Details zur Jahresrechnung

12.1. Bilanz

Aktiven	01.01.2022	Zugang	Abgang	31.12.2022
1 Aktiven	1'050'386.79	1'344'969.58	1'411'893.04	983'463.33
10 Finanzvermögen	524'149.12	1'292'538.08	1'303'261.39	513'425.81
100 Flüssige Mittel und kurzfristige Geldanlagen	509'457.78	591'245.80	659'581.95	441'121.63
1002 Bank	509'457.78	591'245.80	659'581.95	441'121.63
10020 Bank	509'457.78	591'245.80	659'581.95	441'121.63
10020.00 Raiffeisenbank Kontokorrent 30514.01	450'851.23	539'820.10	653'231.80	337'439.53
10020.10 BEKB Finanzierungskonto CH23 0079 0020 8566 7249 3	58'606.55	51'425.70	6'350.15	103'682.10
101 Forderungen	13'083.84	701'292.28	642'271.94	72'104.18
1010 Forderungen aus Lieferungen und Leistungen gegenüber Dritten	1'100.00	61'837.55	1'100.00	61'837.55
10100 Forderungen aus Lieferungen und Leistungen gegenüber Dritten	1'100.00	61'837.55	1'100.00	61'837.55
10100.00 Debitoren Allgemeiner Haushalt ER	1'100.00	61'837.55	1'100.00	61'837.55
10100.01 Debitoren Allgemeiner Haushalt IR	0.00	0.00	0.00	0.00
10101 Guthaben Verrechnungssteuer	0.00	0.00	0.00	0.00
1011 Kontokorrente mit Dritten	11'977.85	638'553.50	640'265.95	10'265.40
10110 Kontokorrente mit Dritten	11'977.85	638'553.50	640'265.95	10'265.40
10110.00 Kontokorrent Hermrigen: Akonto Betriebs-/Investitionsfolgekosten	8'599.35	166'115.55	169'169.25	5'545.65
10110.01 Kontokorrent Hermrigen: Akonto Lastenausgleich Lehrergehälter Jan.-Juli	0.00	98'495.05	98'495.05	0.00
10110.02 Kontokorrent Hermrigen: Akonto Lastenausgleich Lehrergehälter Aug.-Dez.	0.00	61'601.80	61'601.80	0.00
10110.10 Kontokorrent Merzligen: Akonto Betriebs-/Investitionsfolgekosten	3'378.50	158'996.85	157'655.60	4'719.75
10110.11 Kontokorrent Merzligen: Akonto Lastenausgleich Lehrergehälter Jan.-Juli	0.00	62'547.15	62'547.15	0.00
10110.12 Kontokorrent Merzligen: Akonto Lastenausgleich Lehrergehälter Aug.-Dez.	0.00	49'716.20	49'716.20	0.00
10110.21 Kontokorrent Jens: Akonto Lastenausgleich Lehrergehälter Jan.-Juli	0.00	24'665.50	24'665.50	0.00
10110.22 Kontokorrent Jens: Akonto Lastenausgleich Lehrergehälter Aug.-Dez.	0.00	16'415.40	16'415.40	0.00
1016 Vorschüsse für vorläufige Verwaltungsausgaben	0.00	900.00	900.00	0.00
10160 Vorschüsse für vorläufige Verwaltungsausgaben	0.00	900.00	900.00	0.00
10160.00 Vorschüsse für vorläufige Verwaltungsausgaben	0.00	900.00	900.00	0.00
1019 Übrige Forderungen	5.99	1.23	5.99	1.23
10190 Übrige Forderungen	5.99	1.23	5.99	1.23
10190.00 Guthaben Verrechnungssteuer	5.99	1.23	5.99	1.23
104 Aktive Rechnungsabgrenzungen	1'407.50	0.00	1'407.50	0.00
1040 Personalaufwand	0.00	0.00	0.00	0.00
10400 Personalaufwand	0.00	0.00	0.00	0.00
10400.00 Aktive RA Personalaufwand	0.00	0.00	0.00	0.00
1041 Sach- und übriger Betriebsaufwand	1'407.50	0.00	1'407.50	0.00
10410 Sach- und übriger Betriebsaufwand	1'407.50	0.00	1'407.50	0.00
10410.00 Aktive RA Sach- und übriger Betriebsaufwand	1'407.50	0.00	1'407.50	0.00
1043 Transfers der Erfolgsrechnung	0.00	0.00	0.00	0.00
10430 Transfers der Erfolgsrechnung	0.00	0.00	0.00	0.00
10430.00 Aktive RA Transfers der ER	0.00	0.00	0.00	0.00
1044 Finanzaufwand / Finanzertrag	0.00	0.00	0.00	0.00
10440 Finanzaufwand / Finanzertrag	0.00	0.00	0.00	0.00
10440.00 Aktive RA Finanzaufwand/Finanzertrag	0.00	0.00	0.00	0.00
1045 Übriger betrieblicher Ertrag	0.00	0.00	0.00	0.00
10450 Übriger betrieblicher Ertrag	0.00	0.00	0.00	0.00
10450.00 Aktive RA Übriger betrieblicher Ertrag	0.00	0.00	0.00	0.00

Aktiven	01.01.2022	Zugang	Abgang	31.12.2022
1046 Aktive Rechnungsabgrenzungen Investitionsrechnung	0.00	0.00	0.00	0.00
10460 Aktive Rechnungsabgrenzungen Investitionsrechnung	0.00	0.00	0.00	0.00
10460.00 Aktive RA Investitionsrechnung	0.00	0.00	0.00	0.00
107 Finanzanlagen	200.00	0.00	0.00	200.00
1070 Aktien und Anteilscheine	200.00	0.00	0.00	200.00
10700 Aktien und Anteilscheine	200.00	0.00	0.00	200.00
10700.00 Genossenschaftsanteilschein Raiffeisenbank Seeland	200.00	0.00	0.00	200.00
14 Verwaltungsvermögen	526'237.67	52'431.50	108'631.65	470'037.52
140 Sachanlagen VV	526'237.67	52'431.50	108'631.65	470'037.52
1404 Hochbauten	48'673.40	26'215.75	3'378.85	71'510.30
14040 Allgemeiner Haushalt	48'673.40	26'215.75	3'378.85	71'510.30
14040.00 Schulanlage	58'254.60	26'215.75	0.00	84'470.35
14040.99 WB Schulanlage	-9'581.20	0.00	3'378.85	-12'960.05
1406 Mobilien VV	23'394.15	0.00	3'342.00	20'052.15
14060 Allgemeiner Haushalt	23'394.15	0.00	3'342.00	20'052.15
14060.00 Schulmobiliar (Mobilien, Fahrzeuge, Geräte, Maschinen, Anlagen)	33'420.15	0.00	0.00	33'420.15
14060.99 WB Schulmobiliar (Mobilien, Fahrzeuge, Geräte, Maschinen, Anlagen)	-10'026.00	0.00	3'342.00	-13'368.00
1407 Anlagen im Bau VV	0.00	26'215.75	26'215.75	0.00
14070 Allgemeiner Haushalt	0.00	26'215.75	26'215.75	0.00
14070.00 Schulanlage im Bau	0.00	26'215.75	26'215.75	0.00
1409 Übrige Sachanlagen	454'170.12	0.00	75'695.05	378'475.07
14099 Sammelkonto bestehendes Verwaltungsvermögen beim Übergang auf HRM2	454'170.12	0.00	75'695.05	378'475.07
14099.00 Sammelkonto bestehendes Verwaltungsvermögen (per 31.12.2015)	908'340.42	0.00	0.00	908'340.42
14099.99 WB Sammelkonto bestehendes Verwaltungsvermögen (per 31.12.2015)	-454'170.30	0.00	75'695.05	-529'865.35

Passiven	01.01.2022	Zugang	Abgang	31.12.2022
2 Passiven	1'050'386.79	483'701.15	550'624.61	983'463.33
20 Fremdkapital	1'033'034.66	482'797.33	550'624.61	965'207.38
200 Laufende Verbindlichkeiten	105'301.66	57'797.33	125'459.61	37'639.38
2000 Laufende Verbindlichkeiten aus Lieferungen und Leistungen von Dritten	22'626.30	40'137.10	42'784.25	19'979.15
20000 Kreditoren	20'855.55	19'942.75	20'855.55	19'942.75
20000.00 Kreditoren Allgemeiner Haushalt ER	20'855.55	19'942.75	20'855.55	19'942.75
20000.01 Kreditoren Allgemeiner Haushalt IR	0.00	0.00	0.00	0.00
20001 Kreditoren Sozial- und Personalversicherungen	1'770.75	20'194.35	21'928.70	36.40
20001.00 Kreditor AHV/IV/EO/ALV	1'591.65	10'373.35	11'955.35	9.65
20001.01 Kreditor Pensionskasse Previs	0.00	6'780.00	6'780.00	0.00
20001.02 Kreditor Familienausgleichskasse FAK	194.15	1'186.10	1'379.15	1.10
20001.03 Kreditor UVG	0.00	912.85	912.85	0.00
20001.05 Kreditor Krankentaggeldversicherung	-15.05	942.05	901.35	25.65
2001 Kontokorrente mit Dritten	82'675.36	17'660.23	82'675.36	17'660.23
20011 Kontokorrente mit andern Gemeinden und Gemeindeverbänden	82'675.36	17'660.23	82'675.36	17'660.23
20011.00 Kontokorrentschuld gegenüber Verbandsgemeinde Hermrigen	46'111.41	9'908.60	46'111.41	9'908.60
20011.10 Kontokorrentschuld gegenüber Verbandsgemeinde Merzligen	36'563.95	7'751.63	36'563.95	7'751.63
2003 Erhaltene Anzahlungen von Dritten	0.00	0.00	0.00	0.00
20030 Erhaltene Anzahlungen von Dritten	0.00	0.00	0.00	0.00
201 Kurzfristige Finanzverbindlichkeiten	0.00	425'000.00	0.00	425'000.00
2010 Verbindlichkeiten gegenüber Finanzintermediären	0.00	425'000.00	0.00	425'000.00
20102 Kurzfristige Verbindlichkeiten gegenüber Banken	0.00	425'000.00	0.00	425'000.00
20102.00 BEKB Finanzierungskonto CH23 0079 0020 8566 7249 3	0.00	0.00	0.00	0.00
20102.01 BEKB kurzfristige Darlehen	0.00	425'000.00	0.00	425'000.00
2011 Verbindlichkeiten gegenüber Gemeinwesen und Gemeindeverbänden	0.00	0.00	0.00	0.00
20110 Kurzfristige Verbindlichkeiten gegenüber Gemeinwesen und Gemeindeverbänden	0.00	0.00	0.00	0.00
20110.20 Kurzfristiges Darlehen	0.00	0.00	0.00	0.00
204 Passive Rechnungsabgrenzung	0.00	0.00	0.00	0.00
2040 Personalaufwand	0.00	0.00	0.00	0.00
20400 Personalaufwand	0.00	0.00	0.00	0.00
20400.00 Passive RA Personalaufwand	0.00	0.00	0.00	0.00
2041 Sach- und übriger Betriebsaufwand	0.00	0.00	0.00	0.00
20410 Sach- und übriger Betriebsaufwand	0.00	0.00	0.00	0.00
20410.00 Passive RA Sach- und übriger Betriebsaufwand	0.00	0.00	0.00	0.00
2043 Transfers der Erfolgsrechnung	0.00	0.00	0.00	0.00
20430 Transfers der Erfolgsrechnung	0.00	0.00	0.00	0.00
20430.00 Passive RA Transfers der ER	0.00	0.00	0.00	0.00
2044 Finanzaufwand / Finanzertrag	0.00	0.00	0.00	0.00
20440 Finanzaufwand / Finanzertrag	0.00	0.00	0.00	0.00
20440.00 Passive RA Finanzaufwand/Finanzertrag	0.00	0.00	0.00	0.00
2045 Übriger betrieblicher Ertrag	0.00	0.00	0.00	0.00
20450 Übriger betrieblicher Ertrag	0.00	0.00	0.00	0.00
20450.00 Passive RA Übriger betrieblicher Ertrag	0.00	0.00	0.00	0.00
2046 Passive Rechnungsabgrenzung Investitionsrechnung	0.00	0.00	0.00	0.00

Passiven	01.01.2022	Zugang	Abgang	31.12.2022
20460 Passive Rechnungsabgrenzung Investitionsrechnung	0.00	0.00	0.00	0.00
20460.00 Passive RA Investitionsrechnung	0.00	0.00	0.00	0.00
205 Kurzfristige Rückstellungen	2'733.00	0.00	165.00	2'568.00
2050 Kurzfristige Rückstellungen aus Mehrleistungen des Personals	2'733.00	0.00	165.00	2'568.00
20500 Kurzfristige Rückstellungen aus Mehrleistungen des Personals	2'733.00	0.00	165.00	2'568.00
20500.00 Kurzfristige Rückstellungen aus Mehrleistungen des Personals	2'733.00	0.00	165.00	2'568.00
206 Langfristige Finanzverbindlichkeiten	925'000.00	0.00	425'000.00	500'000.00
2064 Darlehen, Schuldscheine	925'000.00	0.00	425'000.00	500'000.00
20640 Darlehen, Schuldscheine	925'000.00	0.00	425'000.00	500'000.00
20640.00 BEKB Darlehen Kto-Nr. 16783243947, Kredit-Nr. 200.007.669.209	500'000.00	0.00	0.00	500'000.00
20640.01 BEKB-Darlehen Kto-Nr. 16783243947, Kredit-Nr. 200.008.552.355	425'000.00	0.00	425'000.00	0.00
29 Eigenkapital	17'352.13	903.82	0.00	18'255.95
293 Vorfinanzierungen	17'352.13	903.82	0.00	18'255.95
2930 Vorfinanzierungen	17'352.13	903.82	0.00	18'255.95
29300 Allgemeiner Haushalt	17'352.13	903.82	0.00	18'255.95
29300.00 SF Projekte	17'352.13	903.82	0.00	18'255.95
Gesamtaktiven	1'050'386.79	1'344'969.58	1'411'893.04	983'463.33
Gesamtpassiven	1'050'386.79	483'701.15	550'624.61	983'463.33
Überschuss Aktiven	0.00	861'268.43	861'268.43	0.00
Überschuss Passiven	0.00	0.00	0.00	0.00

Jahresrechnung 2022

HRM2

gemäss Art. 30 Direktionsverordnung über den Finanzhaushalt der
Gemeinden (FHDV), BSG 170.511 vom 23. Februar 2005



12.2. Erfolgsrechnung nach Funktionen

Einzelkonten nach Funktionen		Rechnung 2022		Budget 2022		Rechnung 2021	
		Aufwand	Ertrag	Aufwand	Ertrag	Aufwand	Ertrag
0	Allgemeine Verwaltung	2'538.50		2'500		2'000.00	
	Nettoergebnis		2'538.50		2'500		2'000.00
01	Legislative und Exekutive	2'538.50		2'500		2'000.00	
	Nettoergebnis		2'538.50		2'500		2'000.00
011	Legislative	2'538.50		2'500		2'000.00	
	Nettoergebnis		2'538.50		2'500		2'000.00
0110	Legislative	2'538.50		2'500		2'000.00	
	Nettoergebnis		2'538.50		2'500		2'000.00
3132.00	Honorar externe Revisionsfirma	2'538.50		2'500		2'000.00	
2	Bildung	652'870.88	694'730.41	689'131	730'974	645'179.02	686'616.37
	Nettoergebnis	41'859.53		41'843		41'437.35	
21	Obligatorische Schule	643'862.93	694'730.41	680'726	730'974	637'789.62	686'616.37
	Nettoergebnis	50'867.48		50'248		48'826.75	
211	Eingangsstufe	90'828.44	82'817.45	95'542	79'707	88'822.60	80'795.00
	Nettoergebnis		8'010.99		15'835		8'027.60
2110	Kindergarten	90'828.44	82'817.45	95'542	79'707	88'822.60	80'795.00
	Nettoergebnis		8'010.99		15'835		8'027.60
3611.00	Gemeindeanteil Lastenausgleich Lehrergehälter Kindergarten	77'143.50		74'034		75'192.50	
3930.00	Interne Verrechnung der Schulbetriebskosten z.G. Funktion "Primarstufe"	13'684.94		21'508		13'630.10	
4611.00	Gemeindeanteil Lastenausgleich Lehrergehälter Kindergarten (Rückerstattungen aus SABR)						362.00
4612.00	Rückerstattung Lastenausgleich Lehrergehälter Kindergarten von Hermrigen		14'277.90		13'458		16'110.20
4612.10	Rückerstattung Lastenausgleich Lehrergehälter Kindergarten von Merzligen		21'524.35		21'555		18'067.75
4612.20	Rückerstattung Lastenausgleich Lehrergehälter Kindergarten von übrigen Gemeinden		41'341.35		39'021		40'652.55
4612.30	Rückerstattung Schulbetriebs- und Schulinfrastrukturkosten Kindergarten von übrigen Gemeinden		5'673.85		5'673		5'602.50
212	Primarstufe	284'167.58	255'942.39	316'235	271'874	284'262.50	254'597.00
	Nettoergebnis		28'225.19		44'361		29'665.50
2120	Primarstufe	284'167.58	255'942.39	316'235	271'874	284'262.50	254'597.00
	Nettoergebnis		28'225.19		44'361		29'665.50
3010.00	Löhne für Mithilfe bei Projekten, Schülertransporten usw.	800.00		800		800.00	
3010.01	Schulärztliche Pflege (Honorar)	135.00		325		135.00	
3090.00	Aus- und Weiterbildung Lehrpersonen	500.00		850			
3099.00	übriger Personalaufwand / Geschenke	781.70		500		574.60	
3100.00	Büromaterial Lehrpersonen	425.95		1'000		281.30	
3101.00	Schulärztliche Pflege (Materialaufwand) / Notfall-Apotheke	508.40		530		249.15	
3103.00	Fachliteratur / Zeitschriften	7.90		463		263.65	
3103.01	Bücher für Schülerbibliothek	1'061.35		1'100		1'026.55	
3104.00	Lehrmittel / Verbrauchsmaterial für Unterricht	10'792.77		13'838		11'517.00	
3104.01	TTG-Material	3'538.49		4'673		4'236.70	
3110.00	Anschaffung Büromobiliar, Büromaschinen			500			
3111.00	Anschaffung Apparate, Maschinen, Geräte, Fahrzeuge, Werkzeuge	29.95		2'500		1'022.50	
3113.00	Anschaffung Hardware / IT-Geräte	2'791.50		3'500		1'730.10	
3118.00	Anschaffung Software / Immaterielle Anlagen	61.00		800		214.55	
3119.00	Anschaffung Sportmaterial	4'445.30		4'600		1'255.40	
3119.01	Anschaffung Schulmobiliar	1'307.12		6'200		5'945.05	
3130.00	Telefon / Billag	1'144.30		833		803.75	
3132.00	Honorare externe Fachexperten			255			
3132.01	Beizug von Dolmetscher/innen	198.15		140			
3150.00	Unterhalt Büromobiliar, Büromaschinen			500			
3150.01	Unterhalt Kopiergerät (Servicevertrag)	1'057.40		738		958.30	
3151.00	Unterhalt Apparate, Maschinen, Geräte, Fahrzeuge, Werkzeuge	1'770.45		3'879		1'610.30	
3153.00	Informatik-Unterhalt (Hardware)	250.00		1'500			
3158.00	Unterhalt Software / Immaterielle Anlagen	660.95		663		5'949.55	

Einzelkonten nach Funktionen	Rechnung 2022		Aufwand	Budget 2022		Rechnung 2021	
	Aufwand	Ertrag		Ertrag	Aufwand	Ertrag	
3159.00 Unterhalt Schulmobiliar			1'500				
3170.00 Reisekosten und Spesen			400				
3171.00 Exkursionen, Schulreisen und Lager	10'300.40		17'080		2'480.30		
3300.60 Planmässige Abschreibungen auf Mobilien VV	3'342.00		3'342		3'342.00		
3611.00 Gemeindeanteil Lastenausgleich Lehrergehälter Primarstufe	238'257.50		242'626		239'866.75		
3612.00 Entschädigung an Ipsach für Schwimmunterricht			600				
4260.00 Rückerstattung Exkursionen, Schulreisen, Lager (Elternbeiträge)		2'900.00		3'240			
4612.00 Rückerstattung Lastenausgleich Lehrergehälter Primarstufe von Hermrigen		146'858.40		152'797		161'833.15	
4612.10 Rückerstattung Lastenausgleich Lehrergehälter Primarstufe von Merzligen		91'399.05		89'829		78'033.75	
4631.00 Rückerstattung aus Sportfonds				200			
4634.00 Spende der Nidauer Anzeigengenossenschaft für Schulbibliothek		1'100.00		1'100		1'100.00	
4930.00 Interne Verrechnung der Schulbetriebskosten z.L. Funktion "Basisstufe"						13'630.10	
4930.01 Interne Verrechnung z.L. Projektfonds (Beitrag an Lagerkosten)				3'200			
4930.02 Interne Verrechnung der Schulbetriebskosten z.L. Funktion "Kindergarten"		13'684.94		21'508			
217 Schulliegenschaften	227'641.34	44'681.75	228'006	45'746	216'391.68	45'466.60	
Nettoergebnis		182'959.59		182'260		170'925.08	
2170 Schulliegenschaften	227'641.34	44'681.75	228'006	45'746	216'391.68	45'466.60	
Nettoergebnis		182'959.59		182'260		170'925.08	
3000.10 Sitzungsgelder Baukommission	525.00		630		420.00		
3010.00 Löhne Hauswart/in	74'133.43		76'028		72'658.95		
3010.10 Bildung-/ Auflösung R'stellung für am Jahresende nicht ausbez. Gleizeit-/Ferienguthaben	-165.00				-2'571.00		
3050.00 AG-Beiträge AHV,IV,EO,ALV	4'979.30		5'062		4'923.95		
3052.00 AG-Beiträge an Pensionskasse	3'390.00		3'448		3'372.10		
3053.00 AG-Beiträge Unfallversicherung	522.60		536		529.25		
3054.00 AG-Beiträge an Familienausgleichskasse	1'186.10		1'262		1'378.15		
3055.00 AG-Beiträge an Krankentaggeldversicherung	461.35		460		443.80		
3090.00 Aus- und Weiterbildung Hauswart/in	340.00		900		290.00		
3099.00 übriger Personalaufwand / Geschenke	37.00		500		300.00		
3101.00 Reinigungs- und Kleinmaterial für betrieblichen Unterhalt	3'340.19		4'250		5'119.54		
3111.00 Anschaffung Apparate, Maschinen, Geräte, Fahrzeuge, Werkzeuge	2'918.15		2'600		645.91		
3119.00 Anschaffung Mobilien Mehrzweckhalle und Hauswartung	18.09		7'500		86.10		
3120.00 Heizmaterial, Strom, Wasser	4'517.15		5'000		17'628.75		
3120.01 Abfallentsorgung	1'091.85		1'331		789.85		
3120.02 Abwasserentsorgung	2'111.05		2'052		2'506.15		
3134.00 Haftpflicht-, Sachversicherung, GVB	5'797.80		6'179		5'844.60		
3141.00 Unterhalt Verkehrswege / befestigte Plätze					2'213.90		
3143.00 Unterhalt übrige Tiefbauten			324		6'709.70		
3144.00 Unterhalt Hochbauten, Gebäude	10'339.85		14'035		8'143.66		
3149.00 Unterhalt übrige Sachanlagen (Umgebungsunterhalt)	27'255.60		7'800		2'516.20		
3151.00 Unterhalt Apparate, Maschinen, Geräte, Fahrzeuge, Werkzeuge	2'850.35		4'100		2'591.11		
3160.00 Arbeitszimmer-Entschädigung für Hauswart/in	1'048.00		1'048		1'048.00		
3161.00 Miete Maschinen, Fahrzeuge, Geräte (Maschinenentgelt)	1'000.80		1'000				
3170.00 Reisekosten und Spesen	868.78		800		722.76		
3300.40 Planmässige Abschreibungen auf Hochbauten VV	3'378.85		5'411		2'330.20		
3300.90 Planmässige Abschreibungen auf übrigen Sachanlagen VV, bestehendes VV per 31.12.2015	75'695.05		75'695		75'695.05		
3636.00 Mitgliederbeitrag an Kantonal-Fachverband Bernischer Hauswarte			55		55.00		
4260.00 Rückerstattung für kaputtes Inventar		6.00					
4260.01 Rückerstattung Hauswartlohn durch Vereine		229.75		1'300		175.60	
4260.02 Rückerstattung von Versicherungen						395.00	
4471.00 Mietzins'ertrag Hauswartzwohnung		11'112.00		11'112		11'112.00	
4472.00 Mieteinnahmen Mehrzweckhalle						450.00	
4930.00 Interne Verrechnung z.L. "Sport"		33'334.00		33'334		33'334.00	

Einzelkonten nach Funktionen	Rechnung 2022		Budget 2022		Rechnung 2021	
	Aufwand	Ertrag	Aufwand	Ertrag	Aufwand	Ertrag
218 Tagesbetreuung	10'265.40	10'265.40	10'750	10'750	11'977.85	11'977.85
2180 Tagesbetreuung	10'265.40	10'265.40	10'750	10'750	11'977.85	11'977.85
3612.00 Entschädigung Tagesschule an Jens	10'265.40		10'750		11'977.85	
4612.00 Rückerstattung Tagesschule von Hermrigen		5'545.65		6'420		8'599.35
4612.10 Rückerstattung Tagesschule von Merzligen		4'719.75		4'330		3'378.50
219 Obligatorische Schule	30'960.17	301'023.42	30'193	322'897	36'334.99	293'779.92
Nettoergebnis	270'063.25		292'704		257'444.93	
2190 Schulleitung und Schulverwaltung	27'123.52		22'143		35'234.71	
Nettoergebnis		27'123.52		22'143		35'234.71
3000.00 Sitzungsgelder Schulleitung / Schulsekretär/in	1'076.05		1'050		679.85	
3010.00 Löhne Schulleitung / Schulsekretär/in	5'065.12				13'180.26	
3050.00 AG-Beiträge AHV, IV, EO, ALV	332.60				862.70	
3090.00 Aus- und Weiterbildung Schulleitung / Schulsekretär/in			50			
3102.00 Drucksachen, Publikationen	98.40		200		98.40	
3130.02 Porti, Bankgebühren/-Spesen	444.20		735		306.35	
3632.00 Entschädigung Rechnungsführung/Sekretariat	19'800.00		19'800		19'800.00	
3632.01 Entschädigung Informatikkosten	307.15		308		307.15	
2198 SF Projekte	3'836.65	3'836.65	8'050	8'050	1'100.28	1'100.28
3101.00 Betriebs- und Verbrauchsmaterial z.L. SF Projekte	2'324.61		3'850		127.90	
3130.00 Dienstleistungen Dritter z.L. SF Projekte	608.22		1'000		900.00	
3893.00 Einlage in SF Projekte	903.82				72.38	
3930.00 Interne Verrechnung (Beitrag aus SF Projekte an Lagerkosten)			3'200			
4250.00 Verkaufserlöse z.G. SF Projekte		2'480.30		2'310		
4390.00 Übriger Ertrag z.G. SF Projekte		1'356.35		1'150		1'100.28
4893.00 Entnahme aus SF Projekte				4'590		
2199 Beiträge der Verbandsgemeinden		297'186.77		314'847		292'679.64
Nettoergebnis	297'186.77		314'847		292'679.64	
4632.00 Gemeindebeitrag Hermrigen		150'661.30		160'570		154'933.59
4632.10 Gemeindebeitrag Merzligen		146'525.47		154'277		137'746.05
29 Übriges Bildungswesen	9'007.95		8'405		7'389.40	
Nettoergebnis		9'007.95		8'405		7'389.40
291 Verwaltung	8'507.95		7'805		7'389.40	
Nettoergebnis		8'507.95		7'805		7'389.40
2910 Verwaltung	8'507.95		7'805		7'389.40	
Nettoergebnis		8'507.95		7'805		7'389.40
3000.00 Sitzungsgelder Schulkommission	3'650.00		2'870		2'925.00	
3000.01 Fixentschädigungen Schulkommission	1'700.00		1'700		1'700.00	
3053.00 Kollektive Unfallversicherung	134.40		135		134.40	
3090.00 Aus- und Weiterbildung Behördenmitglieder			500			
3099.00 übriger Behördenaufwand / Geschenke	1'723.55		1'300		1'330.00	
3170.00 Reisekosten und Spesen	1'100.00		1'100		1'100.00	
3635.00 Mitgliederbeiträge	200.00		200		200.00	
299 Bildung	500.00		600			
Nettoergebnis		500.00		600		
2991 Erwachsenenbildung	500.00		600			
Nettoergebnis		500.00		600		
3132.00 Erwachsenenbildung	500.00		600			
3 Kultur, Sport und Freizeit, Kirche	33'334.00		33'334		33'334.00	
Nettoergebnis		33'334.00		33'334		33'334.00
34 Sport und Freizeit	33'334.00		33'334		33'334.00	
Nettoergebnis		33'334.00		33'334		33'334.00
341 Sport	33'334.00		33'334		33'334.00	
Nettoergebnis		33'334.00		33'334		33'334.00

Einzelkonten nach Funktionen		Rechnung 2022		Budget 2022		Rechnung 2021	
		Aufwand	Ertrag	Aufwand	Ertrag	Aufwand	Ertrag
3410	Sport	33'334.00		33'334		33'334.00	
	Nettoergebnis		33'334.00		33'334		33'334.00
3930.00	Interne Verrechnung z.G. "Schulliegenschaften"	33'334.00		33'334		33'334.00	
9	Finanzen und Steuern	6'053.44	66.41	6'050	41	6'128.80	25.45
	Nettoergebnis		5'987.03		6'009		6'103.35
96	Vermögens- und Schuldenverwaltung	6'053.44	3.46	6'050	2	6'128.80	3.50
	Nettoergebnis		6'049.98		6'048		6'125.30
961	Zinsen	6'053.44	3.46	6'050	2	6'128.80	3.50
	Nettoergebnis		6'049.98		6'048		6'125.30
9610	Zinsen	6'053.44	3.46	6'050	2	6'128.80	3.50
	Nettoergebnis		6'049.98		6'048		6'125.30
3401.00	Zinsen auf kurzfristigen Schulden	3.44				75.45	
3406.00	Zinsen auf mittel- und langfristigen Schulden	6'050.00		6'050		6'053.35	
4407.00	Zinsen langfristige Finanzanlagen		3.46		2		3.50
97	Rückverteilungen		62.95		39		21.95
	Nettoergebnis	62.95		39		21.95	
971	Rückverteilungen aus CO2-Abgabe		62.95		39		21.95
	Nettoergebnis	62.95		39		21.95	
9710	Rückverteilungen aus CO2-Abgabe		62.95		39		21.95
	Nettoergebnis	62.95		39		21.95	
4699.10	Rückverteilung aus CO2-Abgabe		62.95		39		21.95
	Total Aufwand	694'796.82		731'015		686'641.82	
	Total Ertrag		694'796.82		731'015		686'641.82
	Aufwandüberschuss						
	Ertragsüberschuss						

12.3. Erfolgsrechnung nach Sachgruppen

Sachgruppengliederung		Rechnung 2022		Budget 2022		Rechnung 2021	
		Aufwand	Ertrag	Aufwand	Ertrag	Aufwand	Ertrag
3	Aufwand	694'796.82		731'015		686'641.82	
30	Personalaufwand	101'308.20		98'906		104'067.01	
300	Behörden und Kommissionen	6'951.05		6'250		5'724.85	
3000	Löhne, Tag- und Sitzungsgelder an Behörden und Kommissionen	6'951.05		6'250		5'724.85	
301	Löhne des Verwaltungs- und Betriebspersonals	79'968.55		77'153		84'203.21	
3010	Löhne des Verwaltungs- und Betriebspersonals	79'968.55		77'153		84'203.21	
305	Arbeitgeberbeiträge	11'006.35		10'903		11'644.35	
3050	AG-Beiträge AHV, IV, EO, ALV, Verwaltungskosten	5'311.90		5'062		5'786.65	
3052	AG-Beiträge an Pensionskassen	3'390.00		3'448		3'372.10	
3053	AG-Beiträge an Unfallversicherungen	657.00		671		663.65	
3054	AG-Beiträge an Familienausgleichskasse	1'186.10		1'262		1'378.15	
3055	AG-Beiträge an Krankentaggeldversicherungen	461.35		460		443.80	
309	Übriger Personalaufwand	3'382.25		4'600		2'494.60	
3090	Aus- und Weiterbildung des Personals	840.00		2'300		290.00	
3099	Übriger Personalaufwand	2'542.25		2'300		2'204.60	
31	Sach- und übriger Betriebsaufwand	111'122.97		135'196		100'643.03	
310	Material- und Warenaufwand	22'098.06		29'904		22'920.19	
3100	Büromaterial	425.95		1'000		281.30	
3101	Betriebs-, Verbrauchsmaterial	6'173.20		8'630		5'496.59	
3102	Drucksachen, Publikationen	98.40		200		98.40	
3103	Fachliteratur, Zeitschriften	1'069.25		1'563		1'290.20	
3104	Lehrmittel	14'331.26		18'511		15'753.70	
311	Nicht aktivierbare Anlagen	11'571.11		28'200		10'899.61	
3110	Büromöbel und Geräte			500			
3111	Maschinen, Geräte und Fahrzeuge.	2'948.10		5'100		1'668.41	
3113	Hardware	2'791.50		3'500		1'730.10	
3118	Immaterielle Anlagen	61.00		800		214.55	
3119	Übrige nicht aktivierbare Anlagen	5'770.51		18'300		7'286.55	
312	Ver- und Entsorgung Liegenschaften Verwaltungsvermögen	7'720.05		8'383		20'924.75	
3120	Ver- und Entsorgung Liegenschaften Verwaltungsvermögen	7'720.05		8'383		20'924.75	
313	Dienstleistungen und Honorare	11'231.17		12'242		9'854.70	
3130	Dienstleistungen Dritter	2'196.72		2'568		2'010.10	
3132	Honorare externe Berater, Gutachter, Fachexperten etc.	3'236.65		3'495		2'000.00	
3134	Sachversicherungsprämien	5'797.80		6'179		5'844.60	
314	Baulicher Unterhalt und betrieblicher Unterhalt	37'595.45		22'159		19'583.46	
3141	Unterhalt Strassen / Verkehrswege					2'213.90	
3143	Unterhalt übrige Tiefbauten			324		6'709.70	
3144	Unterhalt Hochbauten, Gebäude	10'339.85		14'035		8'143.66	
3149	Unterhalt übrige Sachanlagen	27'255.60		7'800		2'516.20	
315	Unterhalt Mobilien und immaterielle Anlagen	6'589.15		12'880		11'109.26	
3150	Unterhalt Büromöbel und -geräte	1'057.40		1'238		958.30	
3151	Unterhalt Apparate, Maschinen, Geräte, Fahrzeuge, Werkzeuge	4'620.80		7'979		4'201.41	
3153	Informatik-Unterhalt (Hardware)	250.00		1'500			
3158	Unterhalt immaterielle Anlagen	660.95		663		5'949.55	
3159	Unterhalt übrige mobile Anlagen			1'500			
316	Mieten, Leasing, Pachten, Benützungsgebühren	2'048.80		2'048		1'048.00	
3160	Miete und Pacht Liegenschaften	1'048.00		1'048		1'048.00	
3161	Mieten, Benützungskosten Anlagen	1'000.80		1'000			
317	Spesenentschädigungen	12'269.18		19'380		4'303.06	
3170	Reisekosten und Spesen	1'968.78		2'300		1'822.76	
3171	Exkursionen, Schulreisen und Lager	10'300.40		17'080		2'480.30	
33	Abschreibungen Verwaltungsvermögen	82'415.90		84'448		81'367.25	

Sachgruppengliederung		Rechnung 2022		Budget 2022		Rechnung 2021	
		Aufwand	Ertrag	Aufwand	Ertrag	Aufwand	Ertrag
330	Sachanlagen VV	82'415.90		84'448		81'367.25	
3300	Planmässige Abschreibungen Sachanlagen	82'415.90		84'448		81'367.25	
34	Finanzaufwand	6'053.44		6'050		6'128.80	
340	Zinsaufwand	6'053.44		6'050		6'128.80	
3401	Verzinsung kurzfristige Finanzverbindlichkeiten	3.44				75.45	
3406	Verzinsung langfristige Finanzverbindlichkeiten	6'050.00		6'050		6'053.35	
36	Transferaufwand	345'973.55		348'373		347'399.25	
361	Entschädigungen an Gemeinwesen	325'666.40		328'010		327'037.10	
3611	Entschädigungen an Kantone und Konkordate	315'401.00		316'660		315'059.25	
3612	Entschädigungen an Gemeinden und Gemeindeverbände	10'265.40		11'350		11'977.85	
363	Beiträge an Gemeinwesen und Dritte	20'307.15		20'363		20'362.15	
3632	Beiträge an Gemeinden und Gemeindeverbände	20'107.15		20'108		20'107.15	
3635	Beiträge an private Unternehmungen	200.00		200		200.00	
3636	Beiträge an private Organisationen ohne Erwerbszweck			55		55.00	
38	Ausserordentlicher Aufwand	903.82				72.38	
389	Einlagen in das Eigenkapital	903.82				72.38	
3893	Einlagen in Vorfinanzierungen des EK	903.82				72.38	
39	Interne Verrechnungen	47'018.94		58'042		46'964.10	
393	Betriebs- und Verwaltungskosten	47'018.94		58'042		46'964.10	
3930	Interne Verrechnung von Betriebs- und Verwaltungskosten	47'018.94		58'042		46'964.10	
4	Ertrag		694'796.82		731'015		686'641.82
42	Entgelte		5'616.05		6'850		570.60
425	Erlös aus Verkäufen		2'480.30		2'310		
4250	Verkäufe		2'480.30		2'310		
426	Rückerstattungen		3'135.75		4'540		570.60
4260	Rückerstattungen und Kostenbeteiligungen Dritter		3'135.75		4'540		570.60
43	Verschiedene Erträge		1'356.35		1'150		1'100.28
439	Übriger Ertrag		1'356.35		1'150		1'100.28
4390	Übriger Ertrag		1'356.35		1'150		1'100.28
44	Finanzertrag		11'115.46		11'114		11'565.50
440	Zinsertrag		3.46		2		3.50
4407	Zinsen langfristige Finanzanlagen		3.46		2		3.50
447	Liegenschaftenertrag VV		11'112.00		11'112		11'562.00
4471	Vergütung Dienstwohnungen VV		11'112.00		11'112		11'112.00
4472	Vergütung für Benützungen Liegenschaften VV						450.00
46	Transferertrag		629'690.02		649'269		626'441.34
461	Entschädigungen von Gemeinwesen		331'340.30		333'083		332'639.75
4611	Entschädigungen von Kantonen und Konkordaten						362.00
4612	Entschädigungen von Gemeinden und Gemeindeverbänden		331'340.30		333'083		332'277.75
463	Beiträge von Gemeinwesen und Dritten		298'286.77		316'147		293'779.64
4631	Beiträge von Kantonen und Konkordaten				200		
4632	Beiträge von Gemeinden und Gemeindeverbänden		297'186.77		314'847		292'679.64
4634	Beiträge von öffentlichen Unternehmungen		1'100.00		1'100		1'100.00
469	Verschiedener Transferertrag		62.95		39		21.95
4699	Rückverteilungen		62.95		39		21.95

Sachgruppengliederung	Rechnung 2022		Aufwand	Budget 2022		Rechnung 2021	
	Aufwand	Ertrag		Aufwand	Ertrag	Aufwand	Ertrag
48 Ausserordentlicher Ertrag				4'590			
489 Entnahmen aus dem Eigenkapital				4'590			
4893 Entnahmen aus Vorfinanzierungen des EK				4'590			
49 Interne Verrechnungen		47'018.94		58'042		46'964.10	
493 Betriebs- und Verwaltungskosten		47'018.94		58'042		46'964.10	
4930 Interne Verrechnung von Betriebs- und Verwaltungskosten		47'018.94		58'042		46'964.10	
Total Aufwand	694'796.82		731'015		686'641.82		
Total Ertrag		694'796.82		731'015		686'641.82	
Aufwandüberschuss							
Ertragsüberschuss							

12.4. Investitionsrechnung nach Funktionen

Investitionsrechnung nach Funktionen		Rechnung 2022		Budget 2022		Rechnung 2021	
		Ausgaben	Einnahmen	Ausgaben	Einnahmen	Ausgaben	Einnahmen
2	Bildung	26'215.75		77'000			
	Nettoergebnis		26'215.75		77'000		
21	Obligatorische Schule	26'215.75		77'000			
	Nettoergebnis		26'215.75		77'000		
217	Schulliegenschaften	26'215.75		77'000			
	Nettoergebnis		26'215.75		77'000		
2170	Schulliegenschaften	26'215.75		77'000			
	Nettoergebnis		26'215.75		77'000		
5040.05	Erneuerung Elektrohauptverteilung und Kommunikationsverkabelung Schulhaus			52'000			
5040.06	Bauliche Brandschutzmassnahmen	26'215.75		25'000			
9	Finanzen und Steuern		26'215.75		77'000		
	Nettoergebnis	26'215.75		77'000			
99	Nicht aufgeteilte Posten		26'215.75		77'000		
	Nettoergebnis	26'215.75		77'000			
999	Abschluss		26'215.75		77'000		
	Nettoergebnis	26'215.75		77'000			
9990	Abschluss		26'215.75		77'000		
	Nettoergebnis	26'215.75		77'000			
6900.00	Aktiviere Ausgaben Allgemeiner Haushalt		26'215.75		77'000		
	Total Investitionsausgaben	26'215.75		77'000			
	Total Investitionseinnahmen		26'215.75		77'000		
	Nettoinvestition						
	Überschuss Investitionsrechnung						

Jahresrechnung 2022

HRM2

gemäss Art. 30 Direktionsverordnung über den Finanzhaushalt der
Gemeinden (FHDV), BSG 170.511 vom 23. Februar 2005



12.5. Investitionsrechnung nach Sachgruppen

Sachgruppengliederung		Rechnung 2022		Budget 2022		Rechnung 2021	
		Ausgaben	Einnahmen	Ausgaben	Einnahmen	Ausgaben	Einnahmen
5	Investitionsausgaben	26'215.75		77'000			
50	Sachanlagen	26'215.75		77'000			
504	Hochbauten	26'215.75		77'000			
5040	Hochbauten	26'215.75		77'000			
6	Investitionseinnahmen		26'215.75		77'000		
69	Übertrag an Bilanz		26'215.75		77'000		
690	Aktivierungen		26'215.75		77'000		
6900	Aktivierte Ausgaben		26'215.75		77'000		
	Total Investitionsausgaben	26'215.75		77'000			
	Total Investitionseinnahmen		26'215.75		77'000		
	Nettoinvestition						
	Überschuss Investitionsrechnung						